

시흥시 영구임대주택 예비입주자 모집

[목감7, 목감13, 장현19]
입주자모집공고일 : 2026.04.09.

'19.9.27일 이후 입주자모집 공고 신청 시 동일유형의 임대주택 예비 입주자로 중복선정이 되지 않으며, 장기임대주택(국민임대, 영구임대, 행복주택, 통합공공임대) 입주 시 모든 대기자 명부에서 제외 처리되니 신청 시 유의하시기 바랍니다. 세부적인 사항은 아래 공고문 속지사항과 [입주대상자 발표 및 계약 안내]를 참조하시기 바랍니다.

※ 모집 신청과 관련하여 매우 중요한 사항이오니 필히 숙지하시기 바랍니다 ※

- 이 주택의 예비입주자 모집공고일은 2026.04.09.(목)이며, 이는 입주자격(무주택세대구성원) 및 배점 등의 판단 기준일이 되며, 제출서류는 모집공고일(2026.04.09.) 이후 발급분이어야 합니다.
- 1세대(무주택세대구성원 전원) 1주택 신청을 원칙으로 하며, 중복 신청하는 경우 전부 무효처리 합니다.
- 예비입주자 중복선정 불가
동일한 유형(예, 영구↔영구, 국민↔국민)의 입주자 모집 신청은 가능하나 신청 후 예비입주자로 선정 (① 입주자모집 공고일 기준)되면 종전 선정된 예비입주자로서의 지위는 자동 탈락 처리됩니다. 단, 입주자 모집 공고일이 같을 경우 ②청약 접수일 ③당첨자 발표일이 빠른 단지를 기준으로 탈락 처리됩니다.
- 금회 모집의 예비입주자로 선정될 경우 입주 순번은 기 모집한 예비입주자보다 후순번이 되며, 공사 발생시 예비입주자 순번에 따라 계약을 체결(추후 개별 안내)하므로 실제 아파트 입주까지는 상당기간 이 소요될 수 있습니다.
- 신청접수는 인터넷 신청이 불가능하고, 지정된 일자에 현장접수(거주지관할 동 행정복지센터)만 가능 하오니 유의하시기 바랍니다.
- 현재 임대주택에 거주하고 있는 자는 이 주택에 입주하기 전에 기존 임대주택을 명도 하여야 합니다.

1. 건설위치 : 경기도 시흥시 소재 LH 영구임대주택 3개단지

단지	건설위치	건설호수	최초입주	
목감	7단지 (A-1블록)	경기도 시흥시 목감중앙로 20 (조남동, 시흥목감 LH7단지)	402호 (영구임대)	'16.06
	13단지 (A-5블록)	경기도 시흥시 목감둘레로 229-15 (조남동, 시흥목감 LH13단지)	240호 (영구임대)	'17.11
장현	19단지 (A-1블록)	경기도 시흥시 동서장곡길 55(장현동, 시흥장현 LH19단지)	671호	'20.09

* 목감 7·13단지는 영구임대주택과 국민임대주택의 혼합단지입니다.

2. 주택형별 모집대상 및 임대조건

■ 형별 모집대상

단지	주택형	건설호수	세대별 계약면적(m ²)					금회 모집 예비자 (390)	해당 동	구조 및 난방
			주거 전용	주거 공용	그 밖의 공용		합계			
					기타 공용	지하 주차장				
목감7 (A-1)	21	204	21.97	12.89	2.33	6.36	43.55	100	704,705	철근 콘크리트 (벽식)/ 지역난방
	26	159	26.72	15.19	2.83	7.74	52.49	80		
	26 (주거약자)	39	26.72	15.19	2.83	7.74	52.49	20	705	
목감13 (A-5)	26A	168	26.44	11.65	1.43	1.90	41.43	70	1303	
	26B (고령자)	72	26.45	11.66	1.43	1.90	41.45	10	1303	
장현19 (A-1)	22A	200	22.78	11.12	3.87	-	37.78	100	1903	
	26B (주거약자)	57	26.39	12.88	4.49	-	43.77	10	1901	

※ 주택형별 등에 따른 중복신청이 불가하며, 중복 신청 시 모두 무효처리됩니다.

※ 입주자모집공고일 현재 2세미만의 자녀(세대구성원)가 있는자(태아포함)를 대상으로 모집호수(공급형별)의 30퍼센트 범위 내 우선배정(경쟁시 입주자 선정 순서를 따름)하고 우선배정 탈락시 잔여물량에 대해 그 외 신청자와 입주자 선정순서에 따라 재경쟁합니다.

※ 주거전용면적은 주거의 용도로만 쓰이는 면적이며, 주거공용면적은 계단, 복도, 주현관 등 공동주택의 지상층에 있는 공용면적이며, 그 밖의 공용면적은 주거공용면적을 제외한 관리사무소, 경비초소, 지하층 등의 공용면적입니다.

※ 영구임대 중 주거약자의 안정적인 주거생활을 지원할 목적으로 건설된 주거약자용 주택은 고령자의 안전하고 편리한 주거생활을 위하여 세대 내에 편의시설이 설치되며, 모집정원 미달시에도 일반으로 전환되지 않습니다.

※ 이 주택에 설치된 발코니는 주택공급면적에서 제외된 비주거공간으로 샷시 설치에 따라 내·외부의 온도 및 습도차이로 결로 현상이 발생할 수 있으므로 환기 등 예방조치를 취하여야 합니다.

■ 임대조건 ※ 신청자격에 따라 「가」군(생계·의료급여수급자 등)/ 「나」군(일반 등) 임대조건이 적용됨

단지명	공급 형태 (㎡)	가군 (생계·의료급여수급자 등)				나군 (일반 등)			
		임대보증금(원)			월임대료 (원)	임대보증금(원)			월임대료 (원)
		계	계약금	잔금		계	계약금	잔금	
목감7 (A-1)	21	2,270,000	113,500	2,156,500	45,230	15,046,000	752,300	14,293,700	101,520
	26	2,761,000	138,050	2,622,950	55,000	18,099,000	904,950	17,194,050	122,100
	26 (주거약자)	2,761,000	138,050	2,622,950	55,000	18,099,000	904,950	17,194,050	122,100
목감13 (A-5)	26	2,682,000	134,100	2,547,900	53,440	15,403,000	770,150	14,632,580	99,440
	26 (고령자)	2,682,000	134,100	2,547,900	53,440	15,403,000	770,150	14,632,580	99,440
장현19 (A-1)	22A	2,296,000	114,800	2,181,200	45,740	13,761,000	688,050	13,072,950	84,120
	26B (주거약자)	2,660,000	133,000	2,527,000	52,980	15,920,000	796,000	15,124,000	97,230

• 공고된 임대조건은 모집공고일 현재 기준이며, 예비입주자로 선정된 고객께서 임대차계약을 체결하는 시점에 당해 주택의 임대조건이 변경된 때에는 변경된 임대조건으로 계약하셔야 합니다.

- 「가」군 해당자 : 공공주택 특별법 시행규칙 별표3 제1호 가목~라목에 해당하는 자
 - ① 생계·의료급여 수급자(가목) ② 국가유공자 등으로서 소득 인정액이 생계·의료급여 수급자에 해당하는 자(나목) ③ 위안부 피해자(다목) ④ 지원대상 한부모가족(라목) ⑤ '①~④'이외의 영구임대 입주 가능한 자로서 생계·의료급여 수급자선정 기준의 소득 인정액 이하인 자
- 「나」군 해당자 : 가군 해당자 이외의 영구임대 입주 가능한 자

3. 신청자격

입주자 모집공고일(2026.04.09.) 현재 시흥시에 거주하는 성년자인 무주택세대구성원으로서 아래 소득, 자산 보유 기준, 기타 법에 정한 요건을 충족하고 입주자격제한(불법양도·전대)에 해당하지 않는 자

■ 성년자

신청자는 민법상 성년자(만19세)이어야 합니다. 단, 아래의 경우 세대주인 미성년자도 신청 가능합니다.

- 미성년자가 본인의 자녀를 부양(동일한 세대별 주민등록표에 자녀가 등재되어야 함)하는 경우
- 직계존속의 사망, 실종, 행방불명(신고접수증으로 증빙) 등으로 형제자매를 부양(동일한 세대별 주민등록표상에 형제·자매가 등재되어야 함)하는 경우
- 외국인 부모와 미성년 자녀로 구성된 한부모가족인 경우(단 이 경우 외국인 부모가 대리하여 신청)

■ 무주택세대구성원 (세대에 속하는 사람 전체가 무주택인 세대의 구성원)

(아래 신청자격은 입주자모집공고일부터 입주 시까지 계속 유지하고 있어야 하며, 당첨 후 주택소유 등으로 자격요건 상실시 당첨이 취소되거나 계약이 거절될 수 있습니다.)

<p>무주택</p>	<p>주택 또는 분양권등*을 소유하고 있지 아니할 것</p> <p>* 분양권등이라 함은 주택을 공급받는 자로 선정된 지위 또는 재건축등으로 입주자로 선정된 지위를 의미하며 이러한 지위의 전부 또는 일부를 매매로 취득한 경우도 포함(단 매매가 아닌 상속, 증여 등을 통해 취득한 분양권등은 제외)</p> <p>※ 분양권.입주권(이하 '분양권등')을 보유한 경우 「주택공급에 관한 규칙」에 따라 주택 소유자로 간주될 수 있으니 본 공고문의 '9. 주택 소유여부 확인 방법 및 판정기준'을 반드시 확인하시기 바랍니다.</p>																
<p>세대구성원</p>	<p>■ 세대구성원의 범위 (자격검증대상)</p> <table border="1" data-bbox="272 600 1474 987"> <thead> <tr> <th>세대구성원</th> <th>비고</th> </tr> </thead> <tbody> <tr> <td>• 신청자</td> <td></td> </tr> <tr> <td>• 신청자의 배우자</td> <td>신청자와 주민등록 상 세대 분리되어 있는 배우자 (이하 '분리배우자') 포함</td> </tr> <tr> <td>• 신청자의 직계존속 • 신청자의 배우자의 직계존속 • 신청자의 직계비속 • 신청자의 직계비속의 배우자</td> <td>신청자와 세대별 주민등록표상에 함께 등재되어 있는 사람 및 신청자의 분리배우자와 세대별 주민등록표상에 함께 등재되어 있는 사람에 한함</td> </tr> <tr> <td>• 신청자의 배우자의 직계비속 • 신청자의 배우자의 직계비속의 배우자</td> <td>신청자와 세대별 주민등록표상에 함께 등재되어 있는 사람에 한함</td> </tr> </tbody> </table> <p>■ 단 아래에 해당하는 사람은 자격검증대상(세대구성원)에 포함합니다.</p> <table border="1" data-bbox="272 1055 1474 1379"> <tbody> <tr> <td>외국인 배우자</td> <td>가족관계등록부에 등재되고 외국인 등록(또는 국내거소신고)을 한 사람 * 신청자와 동일 주소에 거주하지 않더라도 자격검증대상에 포함</td> </tr> <tr> <td>외국인 직계존·비속</td> <td>가족관계등록부에 등재되고 외국인 등록(또는 국내거소신고)을 한 사람으로서, 신청자 또는 분리배우자의 세대별 주민등록표등본에 기재되어 있거나 외국인 등록증 상의 체류지(거소)가 신청자 또는 분리배우자의 세대별 주민등록표상 주소와 동일한 사람</td> </tr> <tr> <td>태아</td> <td>세대구성원에 포함되나 자격검증 제외</td> </tr> </tbody> </table> <p>■ 주민등록표상 등록된 사람이면 신청이 가능합니다.(세대주의 형제자매, 사위, 며느리, 장인, 장모, 시부모, 동거인도 공급신청 가능)</p> <p>■ 예비신혼부부의 경우 무주택세대구성원의 범위는 ① 신청자와 예비배우자, ② 신청자 및 예비배우자와 동일한 세대별 주민등록표에 등재될 예정인 세대원을 포함</p> <p>■ 65세 이상 직계존속부양자(공공주택 특별법 시행규칙 별표3 사목)인 경우 피부양자의 배우자도 무주택이어야 합니다.</p> <p>■ 외국인은 신청 불가합니다.</p> <p>■ 배우자가 국내 거주하지 않는 재외국민이거나 외국인 등록을 하지 않은 외국인(국내거소신고를 하지 않은 외국국적동포 포함)인 경우 그와 혼인관계에 있는 국민은 공급 신청이 불가합니다.</p> <p>■ 1세대 1주택 신청·공급원칙에 따라 공공임대주택에 거주 중인 해당세대 중 일부가 공급신청 시에는 입주 전 세대 분리하여야 합니다. 단, 임대주택에 기 거주 중인 임차인의 배우자는 세대분리 하더라도 중복 입주로서 본 임대주택 입주가 불가합니다.</p>	세대구성원	비고	• 신청자		• 신청자의 배우자	신청자와 주민등록 상 세대 분리되어 있는 배우자 (이하 '분리배우자') 포함	• 신청자의 직계존속 • 신청자의 배우자의 직계존속 • 신청자의 직계비속 • 신청자의 직계비속의 배우자	신청자와 세대별 주민등록표상에 함께 등재되어 있는 사람 및 신청자의 분리배우자와 세대별 주민등록표상에 함께 등재되어 있는 사람에 한함	• 신청자의 배우자의 직계비속 • 신청자의 배우자의 직계비속의 배우자	신청자와 세대별 주민등록표상에 함께 등재되어 있는 사람에 한함	외국인 배우자	가족관계등록부에 등재되고 외국인 등록(또는 국내거소신고)을 한 사람 * 신청자와 동일 주소에 거주하지 않더라도 자격검증대상에 포함	외국인 직계존·비속	가족관계등록부에 등재되고 외국인 등록(또는 국내거소신고)을 한 사람으로서, 신청자 또는 분리배우자의 세대별 주민등록표등본에 기재되어 있거나 외국인 등록증 상의 체류지(거소)가 신청자 또는 분리배우자의 세대별 주민등록표상 주소와 동일한 사람	태아	세대구성원에 포함되나 자격검증 제외
세대구성원	비고																
• 신청자																	
• 신청자의 배우자	신청자와 주민등록 상 세대 분리되어 있는 배우자 (이하 '분리배우자') 포함																
• 신청자의 직계존속 • 신청자의 배우자의 직계존속 • 신청자의 직계비속 • 신청자의 직계비속의 배우자	신청자와 세대별 주민등록표상에 함께 등재되어 있는 사람 및 신청자의 분리배우자와 세대별 주민등록표상에 함께 등재되어 있는 사람에 한함																
• 신청자의 배우자의 직계비속 • 신청자의 배우자의 직계비속의 배우자	신청자와 세대별 주민등록표상에 함께 등재되어 있는 사람에 한함																
외국인 배우자	가족관계등록부에 등재되고 외국인 등록(또는 국내거소신고)을 한 사람 * 신청자와 동일 주소에 거주하지 않더라도 자격검증대상에 포함																
외국인 직계존·비속	가족관계등록부에 등재되고 외국인 등록(또는 국내거소신고)을 한 사람으로서, 신청자 또는 분리배우자의 세대별 주민등록표등본에 기재되어 있거나 외국인 등록증 상의 체류지(거소)가 신청자 또는 분리배우자의 세대별 주민등록표상 주소와 동일한 사람																
태아	세대구성원에 포함되나 자격검증 제외																

※ 단, 세대구성원 중 「국민기초생활 보장법 시행령」 제2조2제2항제5호부터 제7호에 해당하는 자는 해당 세대구성원에서 제외되며, 신청자 본인이 입증서류를 제출하여야 합니다.

5. 실종선고 절차가 진행 중인 사람
6. 가출 또는 행방불명으로 경찰서 등 행정관청에 신고된 후 1개월이 지났거나 가출 또는 행방불명 사실을 특별자치 시장·특별자치도지사·시장·군수·구청장(자치구의 구청장을 말하며, 이하 "시장·군수·구청장"이라 한다)이 확인한 사람
7. 그 밖에 공급신청자와 생계 및 주거를 달리한다고 시장·군수·구청장이 확인한 사람

■ 소득 및 자산 보유기준

구분	소득 및 자산보유 기준
소득	<p>1. 신분별 입주소득 기준(공공주택 특별법 시행규칙 [별표3])</p> <ul style="list-style-type: none"> - 월평균 소득 100%이하 : 타목(2순위 장애인) - 월평균 소득 70%이하 : 나목(국가유공자등), 마목(북한이탈주민), 바목(1순위 장애인), 아목(아동복지시설퇴소자) - 월평균 소득 50%이하 : 차목(일반입주자) <p>2. 월평균 소득기준 우대비율 적용대상(가구원수별, 출생자녀별 가산항목 동시 적용)</p> <ul style="list-style-type: none"> - 가구원수별 가산비율 : 1인 가구 20%p, 2인 가구 10%p - 출생자녀별 가산비율 : 1명 10%p, 2명 이상 20%p ※ 출생자녀는 기준일(23.3.28.) 이후 출생한 자녀(입양 및 태아 포함)를 의미하며, 기준일 이후 출생한 자녀가 있는 경우 기준일 이전 출생자녀도 포함하여 2자녀로 인정하여 적용 (단, 주택공급 신청자 또는 동 배우자와 같은 세대별 주민등록표에 등재되어 있는 경우에 한함, 이하 동일) <p>3. 유의사항</p> <ul style="list-style-type: none"> - 가구원수는 해당세대에 속한 자(세대구성원) 전원을 말함 (임신중인 경우 태아 포함) - 월평균소득액은 세전금액으로서 해당세대의 월평균소득액을 모두 합산한 금액임
자산	<p>1. 자산기준 적용 신분</p> <p>나목(국가유공자등), 마목(북한이탈주민), 바목(1순위 장애인), 아목(아동복지시설퇴소자), 차목(일반입주자), 타목(2순위 장애인)</p> <p>2. 총자산 기준</p> <p>세대구성원 전원이 보유하고 있는 총 자산(부동산, 자동차, 금융자산(부채반영), 일반자산) 가액 합산 기준 (24,500)만원 이하</p> <p>3. 자동차 기준</p> <p>세대구성원 전원이 보유하고 있는 개별 자동차가액 (4,542)만원 이하</p> <p>* 자동차는 총 자산 평가와 별도로 추가 관리 됨</p> <p>4. 자산기준 우대비율 적용대상(가구원수별, 출생자녀별 가산항목 동시 적용)</p> <ul style="list-style-type: none"> - 출생자녀별 가산비율 : 1명 10%p, 2명 이상 20%p ※ 출생자녀는 기준일(23.3.28.) 이후 출생한 자녀(입양 및 태아 포함)를 의미하며, 기준일 이후 출생한 자녀가 있는 경우 기준일 이전 출생자녀도 포함하여 2자녀로 인정하여 적용

■ 입주자격별 적용 소득기준 및 자산기준금액

입주자격 구분 (4. 입주자 선정방법 참조)	우대항목		최종 소득,자산기준 (한도)		
	가구원수	출생자녀수 (태아포함)	적용 소득기준	적용 자산기준금액	
				총자산가액	자동차가액
차. 일반입주자	1인	0인	70%	245,000,000	45,420,000
		0인	60%	245,000,000	45,420,000
	2인	1인	70%	270,000,000	49,960,000
		0인	50%	245,000,000	45,420,000
	3인 이상	1인	60%	270,000,000	49,960,000
		2인 이상	70%	294,000,000	54,510,000

나. 국가유공자 등 마. 북한이탈주민 바. 장애인(1순위) 아. 아동복지시설퇴소자	1인	0인	90%	245,000,000	45,420,000
	2인	0인	80%	245,000,000	45,420,000
		1인	90%	270,000,000	49,960,000
	3인 이상	0인	70%	245,000,000	45,420,000
		1인	80%	270,000,000	49,960,000
		2인 이상	90%	294,000,000	54,510,000
타. 장애인(2순위)	1인	0인	120%	245,000,000	45,420,000
	2인	0인	110%	245,000,000	45,420,000
		1인	120%	270,000,000	49,960,000
	3인 이상	0인	100%	245,000,000	45,420,000
		1인	110%	270,000,000	49,960,000
		2인 이상	120%	294,000,000	54,510,000

■ 소득기준별 금액

가구 원수	2025년도 도시근로자 가구원수별 가구당 월평균 소득(원)							
	50%	60%	70%	80%	90%	100%	110%	120%
1인	1,906,682	2,288,018	2,669,354	3,050,690	3,432,027	3,813,363	4,194,699	4,576,036
2인	2,933,135	3,519,762	4,106,389	4,693,016	5,279,643	5,866,270	6,452,897	7,039,524
3인	4,084,215	4,901,057	5,717,900	6,534,743	7,351,586	8,168,429	8,985,272	9,802,115
4인	4,401,101	5,281,321	6,161,541	7,041,762	7,921,982	8,802,202	9,682,422	10,562,642
5인	4,663,493	5,596,191	6,528,890	7,461,588	8,394,287	9,326,985	10,259,684	11,192,382
6인	4,953,132	5,943,758	6,934,384	7,925,010	8,915,637	9,906,263	10,896,889	11,887,516
7인	5,242,771	6,291,325	7,339,879	8,388,433	9,436,987	10,485,541	11,534,095	12,582,649
8인	5,532,410	6,638,891	7,745,373	8,851,855	9,958,337	11,064,819	12,171,301	13,277,783

* 공공주택 특별법 시행규칙 별표3 제1호 가목(생계.의료수급자), 다목(위안부피해자), 라목(지원대상 한부모가족, 사목(65세이상 직계존속 부양자로서 생계.의료급여수급자 선정기준 소득금액 이하인 사람), 자목(차상위계층), 제2호 나목(국군귀환포로)의 경우 관련 신분 증빙자료 제출하면 소득자산 검증이 생략됩니다.

■ 소득.자산 확인방법

- 소득.자산 정보는 보건복지부에서 운영하는 사회보장정보시스템을 통하여 제공되며, 이는 국가 또는 공공기관이 보유한 공적 소득 자료입니다.
- 소득 및 자산액은 해당세대(세대구성원 전원)의 합계액을 말합니다.
- 사회보장정보시스템을 통해 조회되지 않아 소명이 필요한 경우 관련 증빙서류를 제출받아 소명 처리합니다.

■ 소득·자산 산정방법(공공주택 입주자 보유자산 관련 업무처리기준)

구분	산정방법
소득	<p>사회보장정보시스템에서 제공되는 국가 또는 공공기관이 보유한 공적 소득자료를 근거로 세대구성원 전원의 아래의 12가지 소득을 합산하여 월평균 소득을 산정함</p> <ul style="list-style-type: none"> • 근로소득 (상시근로소득, 일용근로소득, 자활근로소득, 공공일자리소득) • 사업소득 (농업소득, 임업소득, 어업소득, 기타사업소득) • 재산소득 (임대소득, 이자소득, 연금소득) • 기타소득 (공적이전소득)
	<p>부동산</p> <ul style="list-style-type: none"> • 사회보장정보시스템을 통해 조사된 세대구성원 전원이 소유하고 있는 모든 부동산 가액 <ul style="list-style-type: none"> * 토지: 소유면적 × 개별공시지가, 건축물: 공시가격 • 건축물가액은 건축물의 공시가격으로 함 <ul style="list-style-type: none"> - 건축물가액이 공시되지 아니한 경우에는 지자체장이 결정한 시가표준액 적용 • 토지가액은 지목에 상관없이 해당세대가 소유하고 있는 모든 토지면적에 개별공시지가를 곱한 금액 단, 건축물가액이나 토지가액을 산출하는 경우 다음 항목에 해당하는 부동산은 제외함 <ul style="list-style-type: none"> - 「농지법」제2조제1호에 따른 농지로서 같은 법 제49조에 따라 관할 시·군·구·읍·면장이 관리하는 농지원부에 동일한 농업인과 소유자로 등재된 경우 - 「초지법」제2조제1호에 따른 초지로서 소유자가 「축산법」제22조에 따른 축산업 허가를 받은 사람이며, 축산업 허가증의 사업장 소재지와 동일한 주소인 경우 - 「산지관리법」제4조에 따른 산지로서 소유자와 농업확인서상 농업인이 일치하는 경우 - 공부상 도로, 구거, 하천 등 공공용지로 사용되고 있는 경우 - 중중소유 토지(건축물을 포함한다) 또는 문화재 건립 된 토지 등 해당 부동산의 사용, 처분이 금지되거나 현저히 제한 받는 경우. 이경우 입주(예정)자가 구체적인 사실관계를 입증하여야 함
총자산	<p>자동차</p> <ul style="list-style-type: none"> • 사회보장정보시스템을 통해 조사된 보건복지부장관이 정하는 차량기준가액 • 총자산가액 산출시 적용하는 자동차가액은 해당세대가 보유한 모든 자동차의 가액을 합하여 산출하고 아래의 경우를 제외함. <ul style="list-style-type: none"> - 「장애인 복지법」 제39조에 따른 장애인사용 자동차 - 「국가유공자 등 예우와 지원에 관한 법률」에 따른 국가유공자로서 상이등급 1급 내지 7급에 해당하는 자의 보철용 차량 • 자동차 가액 산출 시 「대기환경보전법」제58조제3항에 따른 국가나 지방자치단체의 보조를 받고 구입한 저공해자동차의 경우 자동차가액에서 정부와 지방자치단체의 보조금을 제외한 금액으로 함
	<p>금융 자산</p> <ul style="list-style-type: none"> • 보통예금, 저축예금, 자유저축예금, 외화예금 등 요구불예금: 최근 3개월 이내의 평균 잔액 • 정기예금, 정기적금, 정기저축 등 저축성예금: 예금의 잔액 또는 총납입액 • 주식, 수익증권, 출자금, 출자지분, 부동산(연금)신탁, 펀드, 선물옵션 등→최종 시세가액 <ul style="list-style-type: none"> - 비상장주식의 평가에 관하여는 「상속세 및 증여세법 시행령」 제54조제1항을 준용 • 채권, 어음, 수표, 채무증서, 신주인수권 증서, 양도성예금증서: 액면가액 • 예수금: 잔액 • 연금저축: 잔액 또는 총납입액 • 보험증권: 해약하는 경우 지급받게 될 환급금 • 연금보험: 해약하는 경우 지급받게 될 환급금

<p style="text-align: center;">기타 자산</p>	<ul style="list-style-type: none"> • 「지방세법」 제104조제4호 및 제5호에 따른 항공기 및 선박 : 「지방세법」 제4조제2항에 따른 시가표준액 등을 고려하여 보건복지부장관이 정하는 가액 • 주택상가 등에 대한 임차보증금(전세금을 포함한다) : 임대차계약서상의 보증금 및 전세금 • 「지방세법」 제6조제11호에 따른 입목 : 「지방세법 시행령」 제4조제1항제5호에 따른 시가표준액 • 「지방세법」 제6조제13호에 따른 어업권 : 「지방세법 시행령」 제4조제1항제8호에 따른 시가표준액 • 「지방세법」 제6조제14호부터 제18호까지의 규정에 따른 회원권 : 「지방세법 시행령」 제4조제1항제9호에 따른 시가표준액 • 「소득세법」 제89조제2항에 따른 조합원입주권 : 다음 각 목의 구분에 따른 금액 가. 청산금을 납부한 경우: 「도시 및 주거환경정비법」 제48조에 따른 관리처분계획에 따라 정해진 가격(이하 "기존건물평가액"이라 한다)과 납부한 청산금을 합한 금액 나. 청산금을 지급받은 경우: 기존건물평가액에서 지급받은 청산금을 뺀 금액 • 건물이 완성되는 때에 그 건물과 이에 부수되는 토지를 취득할 수 있는 권리(위 조합원 입주권은 제외) : 조사일 현재까지 납부한 금액
<p style="text-align: center;">부채</p>	<ul style="list-style-type: none"> • 「금융실명거래 및 비밀보장에 관한 법률」 제2조제1호에 따른 금융회사 등으로부터 받은 대출금 • 공공기관 대출금 • 한국자산관리공사, 예금보험공사가 인수한 부실채권으로 공사가 증명한 부채 • 서민금융진흥원 대출금 • 법에 근거한 공제회 대출금 • 법원에 의하여(판결문, 화해·조정조서) 확인된 사채 • 임대보증금(단, 해당 부동산가액 이하의 금액만 반영)
<p style="text-align: center;">자동차</p>	<ul style="list-style-type: none"> • 사회보장정보시스템을 통해 조사된 보건복지부장관이 정하는 차량기준가액 • 총자산가액으로 포함되는 자동차액과 별도로 「자동차 관리법」 시행규칙 제2조에서 정한 비영업용 승용자동차에 한하여 산출하고, 해당세대가 2대 이상의 자동차를 소유한 경우에는 각각의 자동차가액 중 높은 차량가액을 기준으로 하며 아래의 경우를 제외함 <ul style="list-style-type: none"> - 「장애인 복지법」 제39조에 따른 장애인사용 자동차 - 「국가유공자 등 예우와 지원에 관한 법률」에 따른 국가유공자로서 상이등급 1급 내지 7급에 해당하는 자의 보철용 차량 • 자동차 가액 산출 시 「대기환경보전법」 제58조제3항에 따른 국가나 지방자치단체의 보조를 받고 구입한 저공해자동차의 경우 자동차가액에서 정부와 지방자치단체의 보조금을 제외한 금액으로 함

■ 불법전대자 입주자격 제한

불법양도·전대자 재입주 금지 규정(공공주택 특별법 시행규칙 제36조의2)에 따라 신청자의 세대구성원중에 과거에 공공임대주택 임차인으로서 불법양도·전대 행위로 적발된 후 4년이 경과되지 않은 자가 있는 경우 공공임대주택 입주자로 선정이 불가합니다.

4-1. 일반공급 입주자 선정 방법 * 공공주택특별법시행규칙 별표3 제1호

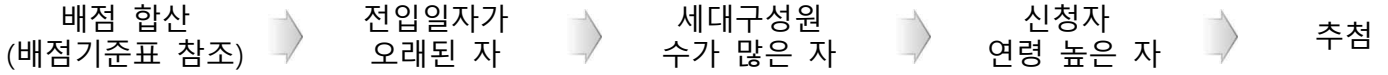
■ 대상단지 : 목감7단지(21·26), 목감13단지(26), 장현19단지(22A)

구분	순위	내용
일반 공급	1순위	<p>가. 국민기초생활보장법 상의 생계급여수급자 또는 의료급여수급자</p> <p>나. 다음 어느 하나에 해당하는 사람으로서 전년도 도시근로자 가구당 월평균소득의 70%(1인 90%, 2인 80%)이하이고 <u>영구임대주택의 자산요건을 충족한 사람</u></p> <ol style="list-style-type: none"> 1) 「국가유공자 등 예우 및 지원에 관한 법률」에 따른 국가유공자 또는 그 유족 2) 「보훈보상대상자 지원에 관한 법률」에 따른 보훈보상대상자 또는 그 유족 3) 「5·18민주유공자 예우에 관한 법률」에 따른 5·18민주유공자 또는 그 유족 4) 「특수임무유공자 예우 및 단체설립에 관한 법률」에 따른 특수임무유공자 또는 그 유족 5) 「참전유공자예우 및 단체설립에 관한 법률」에 따른 참전유공자 6) 국가유공자 등 예우 및 지원에 관한 법률」제73조의2에 따라 국가유공자에 준하는 군경 등으로 등록된 사람으로서 상이등급 1급부터 7급까지의 판정을 받은 사람 <p>다. 일본군위안부 피해자</p> <p>라. 지원대상 한부모가족</p> <p>마. 전년도 도시근로자 가구원수별 가구당 월평균소득의 70%(1인 90%, 2인 80%)이하이고, <u>영구임대주택의 자산요건을 충족하는 북한이탈주민</u></p> <p>바. 장애인등록증이 교부된 자(지적장애인·정신장애인 및 장애의 정도가 심한 뇌병변 장애인의 경우에는 그 배우자를 포함)로서 전년도 도시근로자 가구원수별 가구당 월평균소득의 70%(1인 90%, 2인 80%)이하이고, <u>영구임대주택의 자산요건을 충족하는 자</u></p> <p>사. 65세 이상 직계존속(배우자의 직계존속포함)을 부양(같은 세대별 주민등록표상에 세대원으로 등재되어 있는 경우에 한정)하는 자로서 <u>수급자 선정기준의 소득인정액 이하인 자</u></p> <p>아. 아동복지법에 따라 아동복지시설에서 퇴소하는 자로서 아동복지시설의 장이 추천하는 자로서 전년도 도시근로자 가구원수별 가구당 월평균소득의 70%(1인 90%, 2인 80%)이하이고, <u>영구임대주택의 자산요건을 충족하는 자</u></p> <p>자. 65세 이상인 사람으로서 「국민기초생활 보장법」 제2조제1호에 따른 수급권자 또는 같은 조 제10호에 따른 차상위계층에 해당하는 사람</p>
	2순위	<p>차. 전년도 도시근로자 가구원수별 가구당 월평균소득 50%(1인 70%, 2인 60%)이하인 자로서 <u>영구임대주택의 자산요건을 충족하는 자</u></p> <p>카. 국토교통부장관 또는 시·도지사가 영구임대주택의 입주가 필요하다고 인정하는 자</p> <p>타. 장애인등록증이 교부된자(지적장애인·정신장애인 및 장애의 정도가 심한 뇌병변 장애인의 경우에는 그 배우자를 포함)로서 전년도 도시근로자 가구원수별 가구당 월평균소득의 100%(1인 120%, 2인 110%)이하이고, <u>영구임대주택의 자산요건을 충족하는 자</u></p>

※ '수급자 선정기준'의 수급자는 「국민기초생활보장법」 제7조 제1항 제1호 생계급여 수급자 또는 제3호 의료급여 수급자를 뜻합니다.

■ 동일순위 내 경쟁 시 선정순서

입주자 선정순서



■ 배점기준표 (시흥시 자체 기준)

구분		배점(100점)	배점기준(대상자)
1. 시흥시 거주기간 (30점)	1년 미만	22	▶ 입주자 모집공고일(2026.04.09.) 현재까지 연속하여 시흥시에 거주한 기간으로 타 시·도로 전출했던 경우는 시흥시에 최종 전입한 날부터 산정 (주민등록 말소의 경우는 재등록 이후부터)
	1~5년 미만	24	
	5~10년 미만	26	
	10~15년 미만	28	
	15년 이상	30	
2. 신청자 연령 (25점)	40세 미만	19	▶ 입주자 모집공고일 기준 주민등록표에 등재된 생년월일을 기준으로 함.
	40~50세 미만	21	
	50~60세 미만	23	
	60세 이상	25	
3. 세대구성원 수 (신청자 포함) (30점)	1~2인	24	▶ 무주택세대구성원의 범위와 동일
	3인	26	
	4인	28	
	5인 이상	30	
4. 가 점(7~15점) ※ 신청자를 기준으로 하되, 장애인의 경우 세대원 포함	15 (유형 3가지)	▶ 생계급여/의료급여수급자로서 아래 유형에 해당하는 수 . 국가유공자등, 일본군위안부 피해자, 지원대상 한부모가족 . 북한이탈주민, 장애의 정도가 심한 장애인(세대원 포함) . 65세 이상 직계존속(배우자포함) 3년 이상 부양자 . 아동복지시설퇴소자, 소년소녀가정 . 미성년자녀 3인 이상 부양자 . 철거지역 이주자, 재해 이주자, 위험건물철거 이주자 . 신혼부부(혼인 중인 사람으로 혼인기간 7년 이내이거나 6세 이하의 자녀가 있는 사람) 또는 예비신혼부부 . 귀환국군포로	
	13 (유형 2가지)		
	11 (유형 1가지)		
	7		
			▶ 생계급여/의료급여수급자로서 . 장애의 정도가 심하지 않은 장애인(세대원 포함) . 10년 이상 장기복무 전역한 제대군인 ▶ 비수급자로서 . 국가유공자등, 일본군위안부 피해자, 지원대상 한부모가족 . 북한이탈주민, 장애의 정도가 심한 장애인(세대원 포함) . 65세 이상 직계존속(배우자포함) 3년 이상 부양자 . 아동복지시설퇴소자, 소년소녀가정 . 미성년자녀 3인 이상 부양자 . 철거지역 이주자, 재해 이주자, 위험건물철거 이주자 . 신혼부부(혼인 중인 사람으로 혼인기간 7년 이내이거나 6세 이하의 자녀가 있는 사람) 또는 예비신혼부부 . 귀환국군포로

4-2. 주거약자용.고령자용 주택 입주자 선정 방법

■ 대상단지 : 목감7단지(26), 장현19단지(26B)

입주자 모집공고일(2026.04.09.) 현재 시흥시에 거주하고, 성년자인 무주택세대구성원이며 주거약자로서 다음 각 호에 해당하는 자

“주거약자” 란?

영구임대주택 일반공급대상의 자격을 갖춘 아래의 자를 말합니다.

- ① 고령자(만 65세 이상인 자)
- ② 「장애인복지법」 제2조제2항에 해당하는 장애인
- ③ 「국가유공자 등 예우 및 지원에 관한 법률」에 따른 국가유공자로서 상이등급 1급부터 7급까지의 판정을 받은 자
- ④ 「보훈보상대상자 지원에 관한 법률」에 따른 보훈보상대상자로서 상이등급 1급부터 7급까지의 판정을 받은 자
- ⑤ 「5·18민주유공자예우에 관한 법률」에 따라 등록된 5·18민주화운동부상자로서 신체장해등급 1급부터 14급까지의 판정을 받은 자
- ⑥ 「고엽제후유의증 등 환자지원 및 단체설립에 관한 법률」에 따른 고엽제후유의증환자로서 경도(輕度) 장애 이상의 장애등급의 판정을 받은 자
- ⑦ 국가유공자 등 예우 및 지원에 관한 법률」제73조의2에 따라 국가유공자에 준하는 군경 등으로 등록된 사람으로서 상이등급 1급부터 7급까지의 판정을 받은 사람

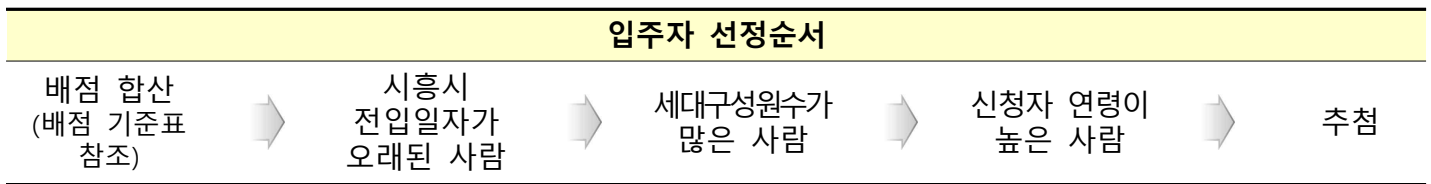
■ 주거약자 대상자

구분	순위	대상자(공공주택특별법 시행규칙 별표6의4 제2호 가목 해당자)
일반공급	1순위	가. 국민기초생활보장법상의 생계급여수급자 또는 의료급여수급자 나. 유공자 등으로서 수급자 선정기준의 소득인정액 이하이고 영구임대 자산요건을 충족하는 자 사. 65세이상 직계존속 부양자로서 수급자 선정기준의 소득인정액 이하인 자(피부양자의 배우자도 무주택자이어야 함) 자. 65세 이상인 사람으로서 「국민기초생활 보장법」 제2조제1호에 따른 수급권자 또는 같은 조 제10호에 따른 차상위계층에 해당하는 사람
	2순위	차. 전년도 도시근로자 가구원수별 가구당 월평균소득 50%(가구원 수가 1명인 경우에는 70%, 2명인 경우에는 60%)이하인 자로서 영구임대 자산요건을 충족하는 자
	3순위	나. 유공자 등으로서 전년도 도시근로자 가구원수별 가구당 월평균소득의 70%(가구원 수가 1명인 경우에는 90%, 2명인 경우에는 80%)이하이고, 영구임대 자산요건을 충족하는 자 다. 일본군위안부 피해자 라. 지원대상 한부모가족 마. 북한이탈주민으로서 전년도 도시근로자 가구원수별 가구당 월평균소득의 70%(가구원 수가 1명인 경우에는 90%, 2명인 경우에는 80%)이하이고, 영구임대 자산요건을 충족하는 자 바. 장애인등록증이 교부된 자(지적장애인·정신장애인 및 장애의 정도가 심한 뇌병변 장애인의 경우에는 그 배우자를 포함)로서 전년도 도시근로자 가구원수별 가구당 월평균소득의 70%(가구원 수가 1명인 경우에는 90%, 2명인 경우에는 80%)이하이고, 영구임대 자산요건을 충족하는 자 아. 아동복지법에 따라 아동복지시설에서 퇴소하는 자로서 아동복지시설의 장이 추천하는 자로서 전년도 도시근로자 가구원수별 가구당 월평균소득의 70%(가구원 수가 1명인 경우에는 90%, 2명인 경우에는 80%)이하이고, 영구임대 자산요건을 충족하는 자

4순위	카. 국토교통부장관 또는 시·도지사가 영구임대주택의 입주자가 필요하다고 인정하는 자
5순위	타. 장애인등록증이 교부된자(지적장애인·정신장애인 및 장애의 정도가 심한 뇌병변 장애인의 경우에는 그 배우자를 포함)로서 전년도 도시근로자 가구원수별 가구당 월평균소득의 100%(가구원 수가 1명인 경우에는 120%, 2명인 경우에는 110%) 이하이고, 영구임대 자산요건을 충족하는 자

※ 주거약자용 임대주택과 일반 영구임대주택은 이종으로 신청이 불가하고 중복신청 시 모두 신청 취소되며, 주거약자용 임대주택은 모집정원에 신청인원이 미달할 경우 일반공급 물량으로 전환되지 않습니다.

■ 동일순위 내 경쟁 시 선정순서



■ 배점기준표 (주거약자)

구분		배점 (10점)	배점기준(대상자)
1. 시흥시 거주기간 (3점)	5년 이상	3	▶ 입주자 모집공고일(2026.04.09.) 현재까지 연속하여 시흥시에 거주한 기간으로 타 시·도로 전출했던 경우는 시흥시에 최종 전입한 날부터 산정 (주민등록 말소의 경우는 재등록 이후부터)
	1년 이상~5년 미만	2	
	1년 미만	1	
2. 신청자 연령 (3점)	만75세 이상	3	▶ 입주자 모집공고일 현재 주민등록표에 등재된 생년월일을 기준으로 함
	만70세 이상~만75세 미만	2	
	만65세 이상~만70세 미만	1	
3. 세대구성원수 (1점)	2인 이상	1	▶ 입주자 모집공고일 현재 무주택세대구성원의 범위와 동일(공급신청자 포함)
4. 장애정도 (3점)	장애의 정도가 심한 장애인	3	▶ 무주택세대구성원 포함
	장애의 정도가 심하지 않은 장애인	1	


5. 공급일정 및 세부절차

■ **공급일정** * **현장 접수만 가능**하며, 동일공고에서는 중복 신청이 불가합니다.

신청기간	신청장소	예비입주자 발표	계약안내
2026.04.20(월) ~ 04.24(금) 10:00~17:00 (점심 12:00~13:00)	거주지 관할 행정복지센터	2026. 10. 02. (금) 14시 이후 (LH청약플러스) * 자격검증 일정에 따라 발표일 변동 가능	개별안내

* 점심시간 및 토.일요일 및 법정공휴일에는 신청접수 받지 않습니다.

■ **입주자 선정 세부절차**



■ **입주자격 검증**

영구임대주택 입주자격은 무주택세대구성원으로 일정 소득 및 자산 보유 기준을 충족하여야 하며, 입주를 신청하신 신청자와 해당 세대구성원 전원은 국토교통부 주택소유 확인시스템을 통하여 주택 소유 여부를, 보건복지부 사회보장정보시스템을 통하여 소득과 자산을 조회하여 입주자격 충족 여부를 검증 후 입주자로 선정합니다.

* **입주대상자로 발표된 자가 주택 소유 등에 대한 전산검색결과 부적격자로 판명된 경우에는 재확인기간 (소명기간)내에 객관적인 증명서류를 제출하여야 하며, 기한 내에 증명서류를 제출하지 아니한 자는 부적격 사유에 대하여 이의가 없는 것으로 간주되어 입주대상자에서 제외함**

■ **예비입주자 중복선정 불가**

동일한 유형(예, 국민↔국민, 행복↔행복)의 입주자 모집 신청은 가능하나 신청 후 예비입주자로 선정 (①입주자모집 공고일 기준)되면 **중전 선정된 예비입주자로서의 지위는 자동 탈락 처리됩니다.** 단, 입주자모집 공고일이 같을 경우 ②청약 접수일 ③당첨자 발표일이 빠른 단지를 기준으로 탈락 처리됩니다.

■ **금융자산 조회 안내**

「공공주택 입주자 보유 자산 업무처리지침」의 시행(2016.12.30)에 따라 영구임대주택 입주신청자의 세대구성원 전원은 금융자산을 포함한 총자산가액을 조회하기 위하여 입주자 신청 시 '금융정보 등 제공 동의서'를 반드시 제출하여야 하며, 제출하지 아니할 경우 신청이 불가합니다.

구분	안내사항	
동의서 수집 사유	사회보장정보시스템을 통해 금융자산 정보 조회 시 금융기관 제출용	
동의서 서명 대상	세대구성원 전원 서명	
서명	정보 제공 동의	금융기관에 세대구성원 전원이 각각 금융정보 제공을 동의
	정보 제공 사실 미통보	금융기관의 금융정보 제공 사실을 통보하지 아니하는 것을 동의
동의서 유효기간 등	제출일부터 6개월이내 금융정보 조회시 유효	

* 금융정보 제공 사실은 「금융실명거래 및 비밀보장에 관한 법률 시행령」제10조의2(명의인에게의 통보에 소요되는 비용의 범위)에 따라 금융거래 통보비용을 지급하여야 하나 **'정보 제공 사실 미통보' 서명 시 금융정보 제공 사실을 통보 생략하여 해당 비용을 발생하지 않음**

6. 신청서류 (모든 제출서류는 모집공고일(2026.04.09.) 이후 발행분에 한함

	구비서류	비 고	부수
공통	영구임대주택 공급신청서	<ul style="list-style-type: none"> 거주지 행정복지센터에 비치 (홈페이지에 게재된 모집공고에서 인쇄하여 사용 가능) *예비신혼부부로 신청시 예비신혼부부 신청확인서 및 세대구성확인서 추가제출 	1통
	개인정보수집. 이용 및 제3자 제공 동의서	<ul style="list-style-type: none"> 대상자 : 세대구성원 전원(예비신혼부부의 경우 혼인으로 구성될 세대 전원) 만14세 미만의 세대구성원은 보호자(법정대리인)가 서명 	1통
	금융정보 등 (금융신용보험정보) 제공 동의서	<ul style="list-style-type: none"> (동의방법) 공고시에 첨부된 동의서에 대상자 전원이 서명 ※ (주의) 동의서를 제출하지 않는 경우 임대주택 입주자 신청.접수가 거부됨 	1통
	예비입주자 중복선정 불가사항확인서	<ul style="list-style-type: none"> 내용 확인 후 신청자가 서명하여 제출 	1통
	자산 보유 사실확인서	<ul style="list-style-type: none"> 공적자료로 확인이 불가능한 임차보증금, 분양권, 임대보증금 내역을 기재하고 신청자가 서명하여 관련 증빙을 첨부하여 제출하여야 하며, 신청 당시 현 거주지의 임대차계약서는 의무 제출하여야 함 * 임차보증금 및 임대보증금 : 임대차계약서 사본(확정일자가 표시되어야 함) * 분양권 : 분양계약서 사본 및 분양대금 납부확인원 * 비상장주식: 증권사 조회내역, 주식보관증 등 종목, 수량 및 가액을 증명할 수 있는 자료 * 출자금/출자지분 : 출자증서 사본 ※ 신고 누락된 자산이 추후 확인되어 자산 보유 기준을 충족하지 않은 경우 계약 해지 처리될 수 있음 	1통
	주민등록표등본	<ul style="list-style-type: none"> 당해지역 거주기간이 전체 표시되어야 함 반드시 세대구성 사유 및 일자, 세대주와의 관계, 세대주 및 세대구성원 전원의 주민등록번호, 전입일/변동일 등이 전부 표기되도록 발급 ※ 배우자와 주민등록표상 세대 분리되어 있는 경우에는 배우자 주민등록표 등본 1통 추가 제출(예비신혼부부의 경우 예비배우자의 주민등록표 등본도 제출) ※ 입주자 모집공고일 이후 '입주자 모집공고일 현재의 세대주와 주민등록표등본이 분리된 신청자는 '입주자 모집공고일 현재의 세대주의 주민등록표등본 1통 추가 제출 	1통
해당자	주민등록표초본	<ul style="list-style-type: none"> < 해당자만 제출 > ※ 반드시 과거 주소변동사항, 세대주 성명 및 관계 등이 전부 표기토록 발급 • 입주자 모집공고일 이후 주소 또는 세대주 변동이 있는 세대구성원(신청자 포함) • 당해지역 거주기간이 전체 표시되어야 함 • 예비신혼부부의 경우 대표 신청자의 초본 	1통
	가족관계증명서	<ul style="list-style-type: none"> < 해당자만 제출 > • 주민등록표등본에서 배우자를 확인할 수 없는 경우(세대분리, 미혼, 이혼, 사별 등) • 출생 또는 입양자가 있어 소득·자산기준을 상향하여 인정받으려는 경우 (출생 신고 전일 경우에는 출생증명서) • 65세이상 직계존속 부양자로서 수급자 선정기준의 소득인정액 이하인 자 중 피부양자의 배우자가 동일 주민등록등본 상 확인되지 않을 경우 "피부양자의 가족관계증명서" • 예비신혼부부는 혼인으로 구성될 세대에 신청자와 예비배우자 외의 사람을 포함하는 경우 해당 세대원과의 관계를 확인할 수 있는 신청자 또는 예비배우자의 가족관계 증명서 제출 	1통

외국인등록사실증명서	< 해당자만 제출 > • 배우자가 외국인인 경우	1통
임신진단서 /입양관계증명서	< 해당자만 제출 > • 태아 또는 입양자가 있어 소득·자산기준을 상향하여 인정받으려는 경우	1통
신청자격 증명서	< 해당자만 제출 > • 행정기관, 시설장 등이 발행하는 증명서 또는 사본 (아래 참고)	각1통
기타서류	< 해당자만 제출 > • 구비서류로 확인 할 수 없는 경우에는 추가 서류를 제출하여야 합니다.	

■ 신청자격 증명서

대상자	제출서류	발급처
생계(의료)급여수급자, 지원대상 한부모가족, 장애인, 차상위계층	수급자증명서, 한부모가족 증명서, 장애인증명서, 차상위계층 확인서	행정복지센터
북한이탈주민	북한이탈주민등록확인서	행정복지센터
국가유공자(5.18민주유공자, 보훈보상 대상자, 특수임무수행자, 국가유공자에 준하는 군경 포함) 또는 그 유족 및 참전유공자	국가유공자 확인서, 보훈보상대상자 확인서, 5.18민주유공자 확인서, 특수유공자 확인원, 참전유공자 확인서 영구임대주택 지원대상 확인서 국가유공자에 준하는 군경 등(유족 또는 가족) 확인서	국가보훈부/ 행정복지센터
65세이상의 직계존속(배우자 직계존속 포함)을 부양하는 자로서 생계·의료급여수급자 선정기준의 소득인정액 이하인 자	생계·의료급여 수급자 선정기준의 소득인정액 이하임을 증명하는 서류	행정복지센터
국토교통부장관 또는 시도지사가 영구임대주택의 입주가 필요하다고 인정하는 자	해당 증빙서류	관련기관
장기요양등급자	장기요양인정서	국민건강 보험공단
일본군위안부 피해자	일본군위안부 피해자 결정통지서 사본	여성가족부
아동복지시설에서 퇴소하는자	추천서, 아동복지시설 신고증 사본	아동복지시설
귀환국군포로	귀환용사증 사본	국방부
중증장애인	「장애인고용촉진 및 직업 재활법」에 따른 중증장애인 확인서	행정복지센터 장애인고용공단

7. 예비입주자 발표 및 계약안내

■ 예비입주자 발표

- 발표일 : **2026.10.02(금) 14:00**
- 예비입주자 선정결과는 아래 방법으로 확인할 수 있으며, 발표는 자격검색 처리 기간에 따라 변동될 수 있습니다.
 - 인터넷, 모바일 : LH 청약플러스 로그인 → 고객센터 → 예비입주자순위 조회
 - 전화 : ARS(1661-7700) → 3번 예비입주자 순위 조회 → 주민등록번호 입력
- 당첨 사실을 확인하지 못하여 계약 체결을 못한 경우의 책임은 신청자 본인에게 있습니다.

■ 계약안내

- 예비입주자 당첨 발표 후 개별 계약 안내하며, 실제 입주(계약) 시까지는 상당기간이 소요될 수 있습니다.
- 예비입주자는 **현재 대기 중인 예비입주자가 있는 경우 그 다음으로 입주 예비순번이 결정**되며, 입주자 퇴거 등으로 공가주택이 발생할 때 입주 예비순번에 따라 공급되고 선호하지 않는 동호가 배정될 수 있습니다.
- **임대차계약 및 입주안내는 등기우편으로 통보**해드리니, **당첨 후 주소 및 전화번호 변동이 있을 때에는 반드시 해당 주택단지 관할 사무소로 통보**하여야 합니다.
- 예비입주자가 주소 변동사항을 통보하지 아니하여 임대차계약 및 입주안내 등기우편을 송달받지 못하고 임대차계약 기회 및 (예비)입주자 자격을 상실하는 경우 그 책임은 전적으로 본인에게 있습니다.
- **예비입주자가 공공임대주택에 계약 후 입주한 경우 다른 공공임대주택(국민·영구·행복·통합공임) 입주대기자 명부에서 제외됩니다.** 단, **입주여부는 실 입주일을 말하며, 입주지정기간 후는 임대보증금 완납으로 판단합니다.**
- 예비입주자로 발표되었더라도 입주자격 부적격자로 통보받은 경우에는 반드시 부적격사유에 대한 소명을 완료하여야 하며, 소명이 불가할 경우 당첨자격이 취소됩니다.
- 계약금은 계약 전 안내되는 계좌로 납부 가능합니다.
- 계약 체결 후 입주하지 아니하고 계약을 해지하거나 입주지정기간 종료일 이후 3개월 이내에 입주하지 않고 임대차계약이 해지될 경우 소정의 위약금을 납부하여야 합니다.

8. 유의사항

(주의) 당해 주택 입주자는 정부정책, 관계법령 등의 변경에 따라 소득수준, 자산보유 등 강화된 입주자격 및 재계약 기준이 적용되므로 총자산 또는 자동차가 입주기준 불충족 시 재계약이 거절됩니다.

구분	유의사항
<p style="text-align: center;">임대 대상 및 조건</p>	<ul style="list-style-type: none"> • 이 주택의 임대차 계약기간은 2년이며, 계속 거주를 희망하는 경우에는 관계법령에서 정한 입주자격을 충족하는 자에 한하여 2년 단위로 계약을 갱신할 수 있습니다. • 계속 거주를 희망하여 계약 갱신을 요청하는 임차인은 무주택세대구성원이어야 합니다. • 공고된 임대조건은 모집공고일 현재 기준이며, 예비입주자로 선정된 고객께서 임대차계약을 체결하는 시점에 당해 주택의 임대조건의 변경된 때에는 변경된 임대조건으로 계약하셔야 합니다. • 입주기간 중 관계법령이 정한 범위 내에서 임대보증금 및 월 임대료가 인상될 수 있습니다. • 신청접수 및 계약체결 전 현장여건을 확인하시기 바랍니다. • 주거전용면적은 주거의 용도로만 쓰이는 면적이며, 주거공용면적은 계단, 복도, 주현관 등 공동주택의 지상층에 있는 공용면적이며, 그 밖의 공용면적은 주거공용면적을 제외한 관리사무소, 경비초소, 지하층 등의 공용면적입니다. • 이 주택에 설치된 발코니는 주택공급면적에서 제외된 비주거공간으로 샷시 설치에 따라 내·외부의 온도 및 습도차이로 결로 현상이 발생할 수 있으므로 환기 등 예방조치를 취하여야 합니다.
<p style="text-align: center;">신청 자격</p>	<ul style="list-style-type: none"> • 이 주택의 당첨자(예비입주자 포함) 및 계약자는 모집 공고일 기준 세대구성원 전원 포함하여 입주자 모집공고일로부터 임대차계약종료일까지 무주택이어야 합니다. • 입주대상자로 선정된 자가 주택 소유 등에 대한 전산검색결과 부적격자로 판명된 경우에는 재확인기간(소명기간)내에 객관적인 증명서류를 제출하여야 하며, 기한 내에 증명서류를 제출하지 아니한 자는 부적격 사유에 대하여 이의가 없는 것으로 간주되어 입주대상자에서 제외됩니다. • 주택소유여부 확인방법 및 판정기준은 “주택공급에 관한 규칙 제52조, 53조”에 따릅니다. • 입주신청자격인 무주택세대구성원인 신청자격, 소득, 총자산 및 자동차 보유기준 등을 위반할 경우, 계약이 취소되거나 갱신 계약을 하실 수 없습니다. • 예비신혼부부의 경우 당사자 2인 중 1인을 대표로 지정 신청함. 대표신청자는 향후 당첨 시 계약자가 될 1인을 말하며 신청 이후에는 변경이 불가합니다. • 예비신혼부부의 경우 '혼인으로 구성될 세대'의 범위는 '세대구성원(자격검증대상)'과 동일하며, ① 신청자와 예비배우자, ② 신청자 및 예비배우자와 동일한 세대별 주민등록표에 등재될 예정인 세대원을 포함합니다. • 예비신혼부부의 경우 입주 전에 혼인사실 및 혼인으로 구성된 세대를 확인하기 위한 혼인관계증명서, 계약자의 세대별 주민등록표 등본(배우자가 세대 분리된 경우 배우자의 세대별 주민등록표 및 계약자의 가족관계증명서 추가 제출)을 제출하지 않는 경우 계약이 해제될 수 있으며, 공급신청 시 제출한 '혼인으로 구성될 세대'의 세대구성원 명단과 추후 입주하기 위해 제출하는 세대구성원 명단이 일치하여야 함 • 예비신혼부부의 경우 입주 전에 신청 당시 기재한 예비 배우자와의 혼인사실을 증빙하는 혼인관계증명서를 제출하지 않는 경우 계약이 해제됩니다.

구분	유의사항
	<ul style="list-style-type: none"> • 임신 또는 입양으로 입주자로 선정된 경우, 입주 전까지 출산 및 입양관련 서류를 제출하여야 하며 관련서류 미제출 또는 허위임신.불법낙태, 입주 전 파양사실이 판명되는 때에는 공급이 취소됩니다. - 임신부부 출산관련 서류 : 출생증명서, 유산.낙태관련 진단서 등 (단, 입주지정기간 개시일까지 임신상태 유지 시 입주지정 개시일 이후 발급받은 임신진단서 제출) - 입양부부 입양유지 확인서류 : 입주지정기간 개시일 이후의 가족관계증명서와 입양관계증명서
공급 일정	<ul style="list-style-type: none"> • 신청접수는 지정된 기간에 시흥시 거주지 관할 행정복지센터에 방문하시어 현장접수만 가능합니다.
신청 서류	<ul style="list-style-type: none"> • 1세대(세대구성원 전원) 1주택 신청을 원칙으로 하며, 중복 신청할 경우 전부 무효 처리됩니다. • 다른 기관에서 발급한 서류는 직인이 날인된 원본을 제출해야 하며, 주민등록표등본 등 신청 시 제출하는 서류는 입주자 모집공고일 이후 발행된 것이어야 합니다. • 신청은 본인, 배우자만 가능하며, 불가피한 사유로 대리 신청을 할 경우에는 위임장, 본인 인감증명서 및 본인 인감도장 등을 추가로 제출하여야 합니다. • 계약체결 후라도 제출한 서류가 허위, 위조 또는 정부의 전산자료 등에 의하여 사실과 다르게 판명될 경우에는 계약이 취소됩니다. • 신청이후에는 취소나 정정이 불가능하며, 신청서류는 일체 반환하지 않습니다.
입주 대상자 결정 및 계약 안내	<ul style="list-style-type: none"> • 시.도지사가 선정한 입주대상자로서 입주 전에 입주자 선정당시의 자격이 소멸된 자(유주택 등)는 입주대상자 및 계약을 취소합니다. • 우리공사 임대주택을 포함한 공공임대주택의 입주자 또는 입주자로 선정된 자는 이 주택에 입주할 때 기존 임대주택을 명도하여야 하며, 그렇지 않은 경우 중복 입주하고 있는 주택 중 어느 한 쪽의 계약을 해지해야 합니다. • 선정 이후 연락처(주소, 전화번호)가 변경될 경우, 즉시 그 내용을 우리공사에 통보하기 바랍니다. • 계약체결 후 입주하지 아니하고 계약을 해지하거나 입주지정기간 종료일 이후 3개월 이내에 입주하지 않고 임대차계약이 해지될 경우 소정의 위약금을 납부하여야 합니다.
지구 및 단지여건	<ul style="list-style-type: none"> • 신청 전 단지 및 주변 여건을 확인하여야 하며, 인근 도로 개설 계획, 일정 등에 대하여는 지자체 등 관계 기관에 문의.확인하여야 합니다. • 주민공동시설 등 단지 내 시설물로 인하여 발생하는 유지, 관리 및 운영에 관한 일체의 비용은 입주자가 부담해야 하며 시설물에 대한 계획은 변경될 수 있습니다. • 청약 및 계약 전 기타 자세한 단지여건, 혐오시설의 유무 및 사업부지 개발계획 등은 반드시 확인 후 청약 및 계약체결을 하여야 하며, 미확인으로 인한 주변개발, 일조권, 조망권, 각종 공사로 인한 소음 등으로 발생하는 민·형사상의 이의를 제기할 수 없습니다. • 개인 또는 임의 단체를 구성하여 설계변경에 해당하는 내용이나 타사 또는 당사 아파트를 비교하여 추가적인 마감사양, 부대편의시설, 조경의 설치 또는 교체를 요구할 수 없으므로 충분히 검토 후 청약 및 계약체결을 하시기 바랍니다. • 신청 및 계약장소 주변에서 발생하는 각종 상행위(대출, 인테리어 등)는 우리공사와는 전혀 무관한 사항이오니 착오 없으시기 바랍니다. • 하자 등에 따른 소비자 피해에 대해서는 소비자피해보상규정에 따라 보상될 수 있습니다. • 주민공동시설의 사용 및 운영방안은 실입주 후 입주민자치협의기구(가칭)에서 결정하여 운영되며, 입주민 전체의 공동시설물로서 사용함을 원칙으로 합니다.

구분	유의사항
----	------

- | | |
|-------|---|
| 기타 사항 | <ul style="list-style-type: none"> • 청약자격 미숙지, 착오 신청 등에 대해서는 청약자 본인에게 책임이 있으니 불이익을 당하는 일이 없도록 유의하여 주시기 바랍니다. • 본 단지는 LH가 입주민을 위한 주거생활서비스가 시행중이거나 제공할 예정이며, 본 단지의 입주자로 선정된 청약신청인은 입주 후 해당 주거생활서비스가 원활히 운영될 수 있도록 이에 필요한 협조를 하여야 합니다. • 본 단지의 입주자로 선정된 청약신청인은 입주 후 주민공동시설이나 부대복리시설 등이 원활히 운영될 수 있도록 이에 필요한 협조를 하여야 합니다. • 주택에 발코니가 설치된 경우 주택공급면적에서 제외된 비주거 공간이며, 샷시가 설치된 경우 내·외부의 온도 및 습도 차이로 인해 결로 현상이 발생할 수 있으므로 환기 등 예방조치를 취하여야 합니다. 특히, 동절기에 빨래를 건조하거나 가습기를 사용하는 경우에는 샷시창을 자주 개방하여 주셔야 합니다. • 신청자가 예비입주자로서 장애인 편의시설 설치 신청 대상 세대인 경우 편의증진시설 설치주택 해약발생시 일반세대에 우선하여 공급 안내할 예정이니, 해당세대의 경우 공급신청서 작성시 장애인 세대 여부를 체크하여 주시기 바랍니다. (추가로 편의시설을 설치하는 것은 아님) • 거짓이나 그 밖의 부정한 방법으로 임대주택을 임대받거나 받게 한 자 또는 임대주택의 임차권을 양도하거나 임대주택을 전대한 자 및 이를 알선한 자에 대하여는 3년 이하의 징역 또는 3천만원 이하의 벌금에 처하게 됩니다. • 기타 이 공고문에 명시되지 않은 사항은 「공공주택특별법」 및 「주택공급에관한규칙」 등 관계 법령에 따릅니다. • 입주지정기간 내 입주 시 입주일은 해당 주택의 열쇠교부일이며, 입주지정기간 종료일까지 입주하지 않은 경우에는 그 종료일 다음날을 입주일로 봅니다. • 입주시 잔금의 납부, 이사집의 도착, 입주자가 계약자 본인임을 확인한 후 열쇠를 드리며, 입주지정기간 종료일 이후에 입주하는 경우에는 거주여부에 관계없이 입주지정기간 종료일 다음 날부터 관리비 및 잔금연체료가 부과됩니다. • 입주개시일 이전에 입주예정자의 동호열람을 실시하는 경우, 구체적인 일정은 계약자에게 개별 통보합니다. • 실 입주일이 입주예정일보다 앞당겨질 경우, 납기가 도래하지 않은 잔금은 입주 전에 함께 납부하여야 합니다. • 주거복지동(증축영구임대주택)사업 소개 및 홍보영상은 마이홈포털 접속(https://www.myhome.go.kr) → 메인화면의 “알려드려요” 클릭 → “홍보자료”에서 확인 가능합니다. • 「방송통신 설비의 기술기준에 관한 규정」제24조의2에 의거하여 구내용 이동통신설비(안테나 및 중계장치)위치 및 주택건설기준등에관한규칙 제6조의2에 따른 당해 아파트 주차장의 차로, 출입구의 높이, 주차대수는 아래와 같습니다. |
|-------|---|

단지명	구내용 이동통신설비	지하주차장 출입구높이	주차대수
시흥목감7단지(A1)	701,702,705동 옥상층, 지하주차장	2.1m	445대
시흥목감13단지(A5)	1302,1304동 옥상층	2.2m	846대
시흥장현19단지(A1)	1901,1902,1903동 옥상층	없음	259대

9. 주택 소유여부 확인 방법 및 판정기준(주택공급에 관한 규칙 제52조, 제53조)

■ 확인방법

세대구성원 전원을 대상으로 국가 및 지자체가 보유하고 있는 공적자료를 조회하여 모집공고일 이후 주택소유 여부를 확인

■ 주택의 범위

- 건물등기부등본, 건축물대장등본, 과세자료 등에 등재된 전국 소재 주택
 - * 주택의 공유지분이나 주택용도가 있는 복합건물도 주택으로 봄
- 주택에 대한 분양권 및 입주권(이하 '분양권등', 분양권등의 공유지분을 소유하고 있는 경우도 포함)

■ 주택 및 분양권등의 소유 기준일

- 주택의 경우(제1호와 제2호의 일자가 상이할 경우, 먼저 처리된 날을 기준으로 함)
 1. 건물등기부등본 : 등기접수일 (미등기 주택인 경우에는 건축물대장등본상의 처리일)
 2. 건축물대장등본 : 처리일
 3. 그밖에 주택소유여부를 증명할 수 있는 서류 : 시장 또는 군수 등 공공기관이 인정하는 날
- 분양권등의 경우
 1. 부동산거래계약 신고서 상 공급계약체결일
 2. (분양권등의 매매가 이루어진 경우) 부동산거래계약 신고서 상 매매대금 완납일
 3. (분양권등의 상속·증여 등이 이루어진 경우) 사업주체와의 계약서 상 명의변경일

■ 주택 및 분양권등을 소유한 것으로 보지 않는 경우 (무주택으로 인정하는 경우)

※ 지분소유시에도 주택소유로 인정되며, 무주택으로 인정되더라도 자산(부동산) 가액에는 포함하여 산정됨.

- ① 상속으로 인하여 주택의 공유지분을 취득한 사실이 판명되어 사업주체(LH)로부터 부적격자로 통보 받은 날부터 3개월 이내에 그 공유지분을 처분한 경우
- ② 도시지역이 아닌 지역 또는 면의 행정구역(수도권은 제외)에 건축되어 있는 주택으로서 다음 각 목의 1에 해당하는 주택의 소유자가 해당 주택건설지역에 거주(상속으로 주택을 취득한 경우에는 피상속인이 거주한 것을 상속인이 거주한 것으로 봄)하다가 다른 주택건설지역으로 이주한 경우
 - 가. 사용승인 후 20년이 경과된 단독주택
 - 나. 85㎡ 이하인 단독주택
 - 다. 소유자의 「가족관계의 등록 등에 관한 법률」에 따른 최초 등록기준지에 건축되어 있는 주택으로서 직계존속 또는 배우자로부터 상속 등에 의하여 이전받은 단독주택
- ③ 개인주택사업자가 분양을 목적으로 주택을 건설하여 이를 분양완료 하였거나 부적격자로 통보받은 날부터 3개월 이내에 이를 처분한 경우
- ④ 세무서에 사업자로 등록한 개인사업자가 그 소속근로자의 숙소로 사용하기 위하여 주택법의 규정에 의하여 주택을 건설하여 소유하고 있거나 사업주체가 정부시책의 일환으로 근로자에게 공급할 목적으로 사업계획승인을 얻어 건설한 주택을 공급받아 소유하고 있는 경우
- ⑤ 주택공급신청자가 속한 세대가 20㎡ 이하의 주택 또는 분양권등을 1호 또는 1세대만 소유하고 있는 경우 (단, 2호 또는 2세대 이상의 주택 또는 분양권등을 소유한 자 제외)
- ⑥ 건물등기부 또는 건축물대장 등의 공부상주택으로 등재되어 있으나 주택이 낡아 사람이 살지 아니 하는 폐가이거나 멸실되었거나 주택이 아닌 다른 용도로 사용되고 있는 경우로서 부적격자로 통보 받은 날부터 3개월 이내에 이를 멸실 또는 실제 용도로 공부를 정리한 경우

- ⑦ 무허가 건물[종전의 「건축법」(법률 제7696호 건축법 일부개정법률로 개정되기 전의 것을 말한다) 제8조 및 제9조에 따라 건축허가 또는 건축신고 없이 건축한 건물을 말한다]을 소유하고 있는 경우 (소유자가 해당 건물이 건축 당시의 법령에 따른 적법한 건물임을 증명하여야 함)
- * 소명방법 : 해당 주택이 2006.5.8 이전 건축법 제8조에 따라 도시지역 이외의 지역 등에서 건축허가 또는 신고 없이 건축된 연면적 200㎡ 미만이거나 2층 이하의 건물로서 주택공급에 관한 규칙 제53조제8호에 해당하는지를 확인하는 내용의 민원회신문을 해당 지자체(시·군·자치구)로부터 받아서 제출
- ⑧ 선착순의 방법으로 공급받은 분양권등을 소유한 경우 *해당 분양권등을 매수한 자는 제외(주택을 소유한 것으로 봄)
- ⑨ 매매 외 상속·증여 등의 사유로 분양권등을 취득한 경우
- ⑩ 보유한 분양권등이 `18.12.11. 전에 입주자모집 승인, 「주택법」 제5조제2항에 따른 지역주택조합의 사업계획승인, 「도시 및 주거환경정비법」 제74조에 따른 관리처분계획인가, 「빈집 및 소규모주택 정비에 관한 특례법」 제29조에 따른 가로주택정비사업이나 소규모재건축사업의 사업시행계획승인을 신청한 사업에 의한 것인 경우
- ⑪ 주택공급 신청자가 임차인으로서 거주하던 임차주택을 취득한 경우로서 다음 각 목의 요건을 모두 갖춘 경우
- 가. 2024년 1월 1일부터 2024년 12월 31일까지 취득(생애 최초로 취득한 경우로 한정한다)한 주택(「주택법 시행령」 제2조 각 호 및 제3조제1항제2호·제3호에 따른 주택만 해당한다. 이하 이 호에서 같다)일 것
 - 나. 주거전용면적이 60제곱미터 이하인 주택으로서 그 취득가격(「부동산 거래신고 등에 관한 법률」 제3조에 따라 신고한 가격을 말한다)이 2억원(수도권은 3억원) 이하일 것
 - 다. 해당 주택의 취득일(제23조제4항제1호 또는 제2호 중 빠른 날을 말한다) 전날까지 1년 이상 해당 주택에 거주했을 것

10. 편의시설 설치 안내

■ 주거약자용 주택 편의시설 설치

해당 주거약자나 주거약자가 세대원으로 있는 경우 신청자에 한하여 제공대상별 편의시설을 설치하여 드립니다.

구분	설치항목	제공대상
현관	마루귀틀에 경사로 설치	지체·뇌병변 장애인, 휠체어 사용자
거실	바닥면에서 1.2M 내외 높이에 비디오폰 설치 조명밝기 600~900럭스(lux), 세대별 시각경보기	
부엌	좌식 싱크대 설치 취사용 가스밸브 바닥면에서 1.2m 높이에 설치	지체·뇌병변 장애인, 휠체어 사용자
욕실	높낮이가 조절되는 세면기 설치 수건걸이 높이조정	
침실	침실조명 밝기 300~400럭스(lux)	청각 장애인
기타	상가, 관리소, 시각장애인이 거주하는 주거동 출입구에 음성유도 신호기 설치	시각 장애인

* 주거약자용 주택 편의시설은 주거약자용 주택 입주자만 신청 가능합니다.

* 주거약자용 주택은 기본 장애인 편의증진시설이 설치되어 있습니다. (장애인 편의증진시설 중복 신청 필요 없음)

* 고령자 단독 거주세대는 응급상황 대응을 위해 동체감지기가 설치되어 안전확인 서비스를 제공합니다.(입주시 별도 신청 필요)

■ 장애인 편의증진시설 설치

장애인의 편의증진을 위해 **최초 입주자 본인 또는 부양가족 중 1명 이상**이 제공대상에 해당하는 경우 신청자에 한하여 대상에 따라 아래 편의시설을 무료로 설치하여 드립니다.

구분	설치항목		제공대상
현관	마루굽들 경사로	휠체어 통행을 원활히 할 수 있도록 현관턱에 경사로 설치	장애의 정도가 심한 지체·뇌병변장애인, 상이 3급 이상 장애인
욕실 (1개소에 한함)	단차 없애기	통행에 지장이 되는 바닥의 단차를 줄임	
	출입문 규격확대 및 방향 조정	출입구 폭 80cm이상 개폐방향 변경(안여닫이→밖여닫이)	
	좌식 샤워시설	욕조 미설치, 좌식 샤워시설 및 안전손잡이 설치 (L자형 1개, —자형 1개)	
	좌변기 안전손잡이	좌변기 벽면에 안전손잡이(L자형) 설치	
	수건걸이 높이조정	휠체어에 앉아서 이용가능한 높이(1.0-1.2m)	
주방	높낮이조절 세면기	높낮이 조절 가능한 세면기 설치	
	좌식 싱크대	휠체어 및 의자사용이 가능한 좌식 싱크대 설치	
거실	가스밸브높이조정	휠체어에 앉아서 사용이 가능한 높이(1.2m 내외)	
	야간센서등	욕실출입구 벽체하부에 설치	
	비디오폰높이조정	휠체어에 앉아서 사용이 가능한 높이(1.2m 내외)	
기타	시각경보기	세대내 1개소 설치	청각장애인
	음성유도 신호기	상가, 관리소, 시각장애인이 거주하는 주거동 출입구에 설치	시각장애인

* **상이 3급 이상 장애인**은 상이 3급이상의 국가유공자·보훈보상대상자, 신체장애 3급이상 5.18민주화운동부상자, 고도장애 고엽제후유의증환자를 말합니다.

■ 유의사항

- ▶ 해당주택은 **기 입주단지이므로 세대여건에 따라 설치 불가 항목이 있을 수 있으며, 자세한 사항은 우리 공사로 문의하시기 바랍니다.**
- ▶ 대상자별로 제공될 수 있는 편의시설내역과 세부설명자료, 신청서 등은 계약 장소에 비치
- ▶ 신청 시 필요서류 : 장애인증명서(장애인복지카드 사본), 국가유공자 확인원, 지원대상자 확인원, 보훈보상 대상자 확인원, 5.18민주유공자 확인원, 고엽제법 적용 대상 확인원
- ▶ 신청기간 : 계약 체결기간 내

11. 장애인의 장애 정도 구분(「장애인복지법 시행규칙」 [별표1] '장애인의 장애 정도')

1. 지체장애인

가. 신체의 일부를 잃은 사람

1) 장애의 정도가 심한 장애인

- 가) 두 손의 엄지손가락과 둘째손가락을 잃은 사람
- 나) 한 손의 모든 손가락을 잃은 사람
- 다) 두 다리를 가로발목뼈관절(Chopart's joint) 이상의 부위에서 잃은 사람
- 라) 한 다리를 무릎관절 이상의 부위에서 잃은 사람

2) 장애의 정도가 심하지 않은 장애인

- 가) 한 손의 엄지손가락을 잃은 사람
- 나) 한 손의 둘째손가락을 포함하여 두 손가락을 잃은 사람
- 다) 한 손의 셋째손가락, 넷째손가락 및 다섯째손가락을 모두 잃은 사람
- 라) 한 다리를 발목발허리관절(lisfranc joint) 이상의 부위에서 잃은 사람
- 마) 두 발의 발가락을 모두 잃은 사람

나. 관절장애가 있는 사람

1) 장애의 정도가 심한 장애인

- 가) 두 팔의 어깨관절, 팔꿈치관절, 손목관절 중 2개 관절기능에 상당한 장애가 있는 사람
- 나) 두 팔의 어깨관절, 팔꿈치관절, 손목관절 모두의 기능에 장애가 있는 사람
- 다) 두 손의 엄지손가락과 둘째손가락의 관절기능에 현저한 장애가 있는 사람
- 라) 한 손의 모든 손가락의 관절기능에 현저한 장애가 있는 사람
- 마) 한 팔의 어깨관절, 팔꿈치관절, 손목관절 중 2개 관절기능에 현저한 장애가 있는 사람
- 바) 한 팔의 어깨관절, 팔꿈치관절, 손목관절 모두의 기능에 상당한 장애가 있는 사람
- 사) 두 다리의 엉덩관절, 무릎관절, 발목관절 중 2개 관절기능에 현저한 장애가 있는 사람
- 아) 두 다리의 엉덩관절, 무릎관절, 발목관절 모두의 기능에 상당한 장애가 있는 사람
- 자) 한 다리의 엉덩관절, 무릎관절, 발목관절 모두의 기능에 현저한 장애가 있는 사람

2) 장애의 정도가 심하지 않은 장애인

- 가) 한 손의 둘째손가락을 포함하여 3개 손가락의 관절기능에 상당한 장애가 있는 사람
- 나) 한 손의 엄지손가락의 관절기능에 상당한 장애가 있는 사람
- 다) 한 손의 둘째손가락을 포함하여 2개 손가락의 관절기능에 현저한 장애가 있는 사람
- 라) 한 손의 셋째손가락, 넷째손가락, 다섯째손가락 모두의 관절기능에 현저한 장애가 있는 사람
- 마) 한 팔의 어깨관절, 팔꿈치관절, 손목관절 모두의 기능에 장애가 있는 사람
- 바) 한 팔의 어깨관절, 팔꿈치관절 또는 손목관절 중 하나의 기능에 상당한 장애가 있는 사람
- 사) 두 발의 모든 발가락의 관절기능에 현저한 장애가 있는 사람
- 아) 한 다리의 엉덩관절, 무릎관절, 발목관절 모두의 기능에 장애가 있는 사람
- 자) 한 다리의 엉덩관절 또는 무릎관절의 기능에 상당한 장애가 있는 사람
- 차) 한 다리의 발목관절의 기능에 현저한 장애가 있는 사람

다. 지체기능장애가 있는 사람

1) 장애의 정도가 심한 장애인

- 가) 두 팔의 기능에 상당한 장애가 있는 사람
- 나) 두 손의 엄지손가락 및 둘째손가락의 기능을 잃은 사람
- 다) 한 손의 모든 손가락의 기능을 잃은 사람
- 라) 한 팔의 기능에 현저한 장애가 있는 사람
- 마) 한 다리의 기능을 잃은 사람
- 바) 두 다리의 기능에 현저한 장애가 있는 사람
- 사) 삭제 <2022. 9. 6.>

2) 장애의 정도가 심하지 않은 장애인

- 가) 한 팔의 기능에 상당한 장애가 있는 사람

- 나) 한 손의 둘째손가락을 포함하여 세 손가락의 기능에 상당한 장애가 있는 사람
- 다) 한 손의 엄지손가락의 기능에 상당한 장애가 있는 사람
- 라) 한 손의 둘째손가락을 포함하여 두 손가락의 기능을 잃은 사람
- 마) 한 손의 셋째손가락, 넷째손가락 및 다섯째손가락 모두의 기능을 잃은 사람
- 바) 두 발의 모든 발가락의 기능을 잃은 사람
- 사) 한 다리의 기능에 상당한 장애가 있는 사람

라. 척추장애가 있는 사람

- 1) 장애의 정도가 심한 장애인
목뼈 또는 등·허리뼈의 기능을 잃은 사람
- 2) 장애의 정도가 심하지 않은 장애인
목뼈 또는 등·허리뼈의 기능이 저하된 사람

마. 신체에 변형 등의 장애가 있는 사람(장애의 정도가 심하지 않은 장애인에 해당함)

- 1) 한 다리가 건강한 다리보다 5센티미터 이상 짧거나 건강한 다리 길이의 15분의 1 이상 짧은 사람
- 2) 척추옆굽음증(척추측만증)이 있으며, 굽은각도가 40도 이상인 사람
- 3) 척추뒤굽음증(척추후만증)이 있으며, 굽은각도가 60도 이상인 사람
- 4) 성장이 멈춘 만 18세 이상의 남성으로서 신장이 145센티미터 이하인 사람 5) 성장이 멈춘 만 16세 이상의 여성으로서 신장이 140센티미터 이하인 사람 6) 연골무형성증으로 왜소증에 대한 증상이 뚜렷한 사람

2. 뇌병변장애인

가. 장애의 정도가 심한 장애인

- 1) 보행 또는 일상생활동작이 상당히 제한된 사람
- 2) 보행이 경미하게 제한되고 섬세한 일상생활동작이 현저히 제한된 사람

나. 장애의 정도가 심하지 않은 장애인

보행 시 절뚝거림을 보이거나 섬세한 일상생활동작이 경미하게 제한된 사람

3. 시각장애인

가. 장애의 정도가 심한 장애인

- 1) 좋은 눈의 시력(공인된 시력표로 측정한 것을 말하며, 굴절이상인 사람은 최대 교정시력을 기준으로 한다. 이하 같다)이 0.06 이하인 사람 2) 두 눈의 시야가 각각 모든 방향에서 5도 이하로 남은 사람

나. 장애의 정도가 심하지 않은 장애인

- 1) 좋은 눈의 시력이 0.2 이하인 사람
- 2) 두 눈의 시야가 각각 모든 방향에서 10도 이하로 남은 사람
- 3) 두 눈의 시야가 각각 정상시야의 50퍼센트 이상 감소한 사람
- 4) 나쁜 눈의 시력이 0.02 이하인 사람
- 5) 두 눈의 중심 시야에서 20도 이내에 겹보임[복시(複視)]이 있는 사람

4. 청각장애인

가. 청력을 잃은 사람

- 1) 장애의 정도가 심한 장애인
두 귀의 청력을 각각 80데시벨 이상 잃은 사람(귀에 입을 대고 큰소리로 말을 해도 듣지 못하는 사람)
- 2) 장애의 정도가 심하지 않은 장애인
가) 두 귀에 들리는 보통 말소리의 최대의 명료도가 50퍼센트 이하인 사람
나) 두 귀의 청력을 각각 60데시벨 이상 잃은 사람(40센티미터 이상의 거리에서 발생된 말소리를 듣지 못하는 사람)
다) 한 귀의 청력을 80데시벨 이상 잃고, 다른 귀의 청력을 40데시벨 이상 잃은 사람

나. 평형기능에 장애가 있는 사람

- 1) 장애의 정도가 심한 장애인
양측 평형기능의 소실로 두 눈을 뜨고 직선으로 10미터 이상을 지속적으로 걸을 수 없는 사람
- 2) 장애의 정도가 심하지 않은 장애인
평형기능의 감소로 두 눈을 뜨고 10미터 거리를 직선으로 걸을 때 중앙에서 60센티미터 이상 벗어나고, 복합적인 신체운동이 어려운 사람

5. 언어장애인

가. 장애의 정도가 심한 장애인

음성기능이나 언어기능을 잃은 사람

나. 장애의 정도가 심하지 않은 장애인

음성·언어만으로는 의사소통을 하기 곤란할 정도로 음성기능이나 언어기능에 현저한 장애가 있는 사람

6. 지적장애인(장애의 정도가 심한 장애인에 해당함)

지능지수가 70 이하인 사람으로서 교육을 통한 사회적·직업적 재활이 가능한 사람

7. 자폐성장애인(장애의 정도가 심한 장애인에 해당함)

제10차 국제질병사인분류(International Classification of Diseases, 10th Version)의 진단기준에 따른 전반성발달장애(자폐증)로 정상발달의 단계가 나타나지 않고, 기능 및 능력 장애로 일상생활이나 사회생활에 간헐적인 도움이 필요한 사람

8. 정신장애인

가. 장애의 정도가 심한 장애인

- 1) 조현병 또는 뇌의 신경학적 손상으로 인한 기질성 정신장애로 망상, 환청, 사고장애 및 기괴한 행동 등의 양성증상이 있으나, 인격변화나 퇴행은 심하지 않은 경우로서 기능 및 능력 장애로 일상생활이나 사회생활에 간헐적으로 도움이 필요한 사람
- 2) 양극성 정동장애(情動障礙, 여러 현실 상황에서 부적절한 정서 반응을 보이는 장애)에 따른 기분·의욕·행동 및 사고의 장애증상이 심하지는 않으나, 증상기가 지속되거나 자주 반복되는 경우로서 기능 및 능력 장애로 일상생활이나 사회생활에 간헐적으로 도움이 필요한 사람
- 3) 재발성 우울장애로 기분·의욕·행동 등에 대한 우울 증상기가 지속되거나 자주 반복되는 경우로서 기능 및 능력 장애로 일상생활이나 사회생활에 간헐적으로 도움이 필요한 사람
- 4) 조현정동장애(調絃情動障礙)로 1)부터 3)까지에 준하는 증상이 있는 사람

나. 장애의 정도가 심하지 않은 장애인

- 1) 조현병 또는 뇌의 신경학적 손상으로 인한 기질성 정신장애로 망상, 환청, 사고장애 및 기괴한 행동 등의 양성증상이 있으나, 인격변화나 퇴행은 심하지 않은 경우로서 기능 및 능력 장애로 일상생활이나 사회생활에 경미한 도움이 필요한 사람
- 2) 양극성 정동장애(情動障礙, 여러 현실 상황에서 부적절한 정서 반응을 보이는 장애)에 따른 기분·의욕·행동 및 사고의 장애증상이 심하지는 않으나, 증상기가 지속되거나 자주 반복되는 경우로서 기능 및 능력 장애로 일상생활이나 사회생활에 경미한 도움이 필요한 사람
- 3) 재발성 우울장애로 기분·의욕·행동 등에 대한 우울 증상기가 지속되거나 자주 반복되는 경우로서 기능 및 능력 장애로 일상생활이나 사회생활에 경미한 도움이 필요한 사람
- 4) 조현정동장애(調絃情動障礙)로 1)부터 3)까지에 준하는 증상이 있는 사람 5) 지속적인 치료에도 호전되지 않는 강박장애, 투렛장애(Tourette's disorder) 또는 기면증으로 기분·의욕·행동 및 사고의 장애증상이 심한 경우로서 일상생활이나 사회생활에 수시로 도움이 필요한 사람

9. 신장장애인

가. 장애의 정도가 심한 장애인

만성신부전증으로 3개월 이상 혈액투석이나 복막투석을 받고 있는 사람

나. 장애의 정도가 심하지 않은 장애인

신장을 이식받은 사람

10. 심장장애인

가. 장애의 정도가 심한 장애인

심장기능의 장애가 지속되며, 가정에서 가벼운 활동은 할 수 있지만 그 이상의 활동을 하면 심부전증상이나 협심증증상 등이 나타나 정상적인 사회활동을 하기 어려운 사람

나. 장애의 정도가 심하지 않은 장애인

심장을 이식받은 사람

11. 호흡기장애인

가. 장애의 정도가 심한 장애인

- 1) 만성호흡기 질환으로 기관절개관을 유지하고 24시간 인공호흡기로 생활하는 사람
- 2) 폐나 기관지 등 호흡기관의 만성적인 기능장애로 평지에서 보행해도 호흡곤란이 있고, 정상시의 폐환기 기능(1초시 강제날숨량) 또는 폐확산능(폐로 유입된 공기가 혈액내로 녹아드는 정도)이 정상예측치의 40퍼센트 이하이거나 안정시 자연호흡상태에서의 동맥혈 산소분압이 65밀리미터수은주(mmHg) 이하인 사람

나. 장애의 정도가 심하지 않은 장애인

- 1) 폐를 이식받은 사람
- 2) 늑막루가 있는 사람

12. 간장애인

가. 장애의 정도가 심한 장애인

- 1) 간경변증, 간세포암종 등 만성 간질환을 가진 것으로 진단받은 사람 중 잔여 간기능이 만성 간질환 평가척도(Child-Pugh score) 평가상 C등급인 사람
- 2) 간경변증, 간세포암종 등 만성 간질환을 가진 것으로 진단받은 사람 중 잔여 간기능이 만성 간질환 평가척도(Child-Pugh score) 평가상 B등급이면서 난치성 복수(腹水)가 있거나 간성뇌증 등의 합병증이 있는 사람

나. 장애의 정도가 심하지 않은 장애인

간을 이식받은 사람

13. 안면장애인

가. 장애의 정도가 심한 장애인

- 1) 노출된 안면부의 75퍼센트 이상이 변형된 사람
- 2) 노출된 안면부의 50퍼센트 이상이 변형되고 코 형태의 3분의 2 이상이 없어진 사람

나. 장애의 정도가 심하지 않은 장애인

- 1) 코 형태의 3분의 1 이상이 없어진 사람
- 2) 노출된 안면부의 45퍼센트 이상에 백반증(白斑症)이 있는 사람
- 3) 노출된 안면부의 30퍼센트 이상이 변형된 사람

14. 장루·요루장애인

가. 장애의 정도가 심한 장애인

- 1) 배변을 위한 말단 공장루를 가지고 있는 사람
- 2) 장루와 함께 요루 또는 방광루를 가지고 있는 사람
- 3) 장루 또는 요루를 가지고 있으며, 합병증으로 장피누공 또는 배뇨기능장애가 있는 사람

나. 장애의 정도가 심하지 않은 장애인

- 1) 장루 또는 요루를 가진 사람
- 2) 방광루를 가진 사람

15. 뇌전증장애인

가. 성인 뇌전증

1) 장애의 정도가 심한 장애인

만성적인 뇌전증에 대한 적극적인 치료에도 불구하고 연 6회 이상의 발작(중증 발작은 월 5회 이상을 연 1회, 경증 발작은 월 10회 이상을 연 1회로 본다)이 있고, 발작으로 인한 호흡장애, 흡인성 폐렴, 심한 탈진, 두통, 구역질, 인지기능의 장애 등으로 요양관리가 필요하며, 일상생활 및 사회생활에서 보호와 관리가 수시로 필요한 사람

2) 장애의 정도가 심하지 않은 장애인

만성적인 뇌전증에 대한 적극적인 치료에도 불구하고 연 3회 이상의 발작(중증 발작은 월 1회 이상을 연 1회, 경증 발작은 월 2회 이상을 연 1회로 본다)이 있고, 이에 따라 협조적인 대인관계가 곤란한 사람

나. 소아청소년 뇌전증

1) 장애의 정도가 심한 장애인

전신발작, 뇌전증성 뇌병증, 근간대(筋間代) 발작, 부분발작 등으로 요양관리가 필요하며, 일상생활 및 사회생활에서 보호와 관리가 수시로 필요한 사람

2) 장애의 정도가 심하지 않은 장애인

전신발작, 뇌전증성 뇌병증, 근간대(筋間代) 발작, 부분발작 등으로 일상생활 및 사회생활에서 보호와 관리가 필요한 사람

16. 중복된 장애의 합산 판정

두 개 이상의 장애를 가진 장애인은 보건복지부장관이 고시하는 바에 따라 장애의 정도가 심한 장애인으로 볼 수 있다. 다만, 다음 각 목의 경우에는 그렇지 않다.

가. 지체장애와 뇌병변장애가 같은 부위에 중복된 경우

나. 지적장애와 자폐성장애가 중복된 경우

다. 그 밖에 중복장애로 합산하여 판정하는 것이 타당하지 않다고 보건복지부장관이 정하는 경우

17. 장애 정도 구분의 하한 기준

제1호부터 제15호까지의 장애유형별 장애 정도의 기준은 각각 '심한 장애'와 '심하지 않은 장애'의 하한 기준으로 한다.

12. 사회보장정보시스템을 통한 소득항목 설명 및 소득자료 출처

구분	항목	소득 및 재산 항목 설명	자료 출처		
	근로소득	상시근로소득	상시고용되어 월정액 급여를 지급받는 자의 근로소득	<ul style="list-style-type: none"> - 국민건강보험공단 보수월액 - 근로복지공단 월평균보수 (1)산재보험, 2)고용보험 - 국민연금공단 기준소득월액 - 장애인고용공단 보수월액 - 국세청종합소득금액(근로소득) 	
		일용근로소득	<ul style="list-style-type: none"> -근로계약에 따라 일정한 고용주에게 3개월 이상 계속하여 고용되지 아니한 자 -건설공사종사자(동일한 고용주에게 계속하여 1년 이상 고용된 자 제외) -하역(항만)작업 종사자(통상 근로를 제공한 날에 급여를 지급받지 아니하고 정기적으로 근로대가를 받는 자) 	<ul style="list-style-type: none"> - 국세청 일용근로소득 지급 명세서 - 고용노동부 고용·산재보험 근로내용 확인신고서 	
		자활근로소득	자활근로, 자활공공근로, 자활공동체사업, 적응훈련, 직업훈련 등 자활급여의 일환으로 사업에 참여하여 근로를 제공하고 받는 급여 및 수당	<ul style="list-style-type: none"> - 자활근로자 근로내역 	
		공공일자리소득	노인일자리사업, 장애인일자리사업, 공공근로 등에 참여한 대가로 얻는 소득	<ul style="list-style-type: none"> - 고용노동부 직접일자리사업 근로내역 	
	소득	사업소득	농업소득	경종업(耕種業), 과수.원예업, 양잠업, 증묘업, 특수작물생산업, 가축의 사육업, 종축업 또는 부화업 등과 이에 부수하는 업무에서 얻는 소득 * 농업소득=국세청 종합소득+농업직불금	<ul style="list-style-type: none"> - 국세청 종합소득(사업소득) - 농림축산식품부 농지원부 - 농림축산식품부 농업직불금
			임업소득	영림업.임산물생산업 또는 야생조수사육업과 이에 부수하는 업무에서 얻는 소득	<ul style="list-style-type: none"> - 국세청 종합소득(사업소득)
			어업소득	어업과 이에 부수하는 업무에서 얻는 소득	<ul style="list-style-type: none"> - 국세청 종합소득(사업소득)
			기타사업소득	도매업.소매업, 제조업, 기타 사업에서 얻는 소득	<ul style="list-style-type: none"> - 국세청 종합소득(사업소득) - 사업자등록증
	재산소득	임대소득	부동산.동산.권리 기타 재산의 대여로 발생하는 소득	<ul style="list-style-type: none"> - 국세청 종합소득(재산소득) 	
		이자소득	예금.주식.채권의 이자와 배당 또는 할인에 의하여 발생하는 소득	<ul style="list-style-type: none"> - 국세청 종합소득(재산소득) 	
연금소득		민간 연금보험, 연금저축 등에 의해 정기적으로 발생하는 소득	<ul style="list-style-type: none"> - 금융정보 조회결과 		
기타소득	공적이전소득	각종 법령의 규정에 의해 지급되는 각종 수당.연금.급여.기타금품(일시금으로 받는 금품은 재산으로 산정)	<ul style="list-style-type: none"> - 국민연금급여, 사학퇴직연금급여, 공무원퇴직연금급여, 국방부퇴직, 연금급여, 별정우체국연금, 한국고용정보원 실업급여, 근로복지공단 산재보험급여, 보훈처 보훈대상자명예수당, 보훈처 보훈대상자보상급여 등 		

	일반 자산	<ul style="list-style-type: none"> - 토지(지방세법 제104조제1호~3호) : 「지적법」에 따라 지적공부의 등록 대상이 되는 토지와 그 밖에 사용되고 있는 사실상의 토지 - 건물(건축법 제2조제1항제2호) : 토지에 정착하는 공작물 중 지붕과 기둥 또는 벽이 있는 것과 이에 딸린 시설물, 지하나 고가의 공작물에 설치하는 사무소·공연장·점포·차고·창고 등 - 시설물(지방세법 제6조제4호) : 토지에 정착하거나 지하 또는 다른 구조물에 설치하는 레저시설, 저장시설, 도크시설, 접안시설, 도관시설, 급·배수 시설, 에너지 공급시설 그 밖에 이와 유사한 시설(이에 딸린 시설을 포함한다) - 주택이란 세대의 구성원이 장기간 독립된 주거 생활을 할 수 있는 구조로 된 건축물의 전부 또는 일부 및 그 부속 토지를 말하며, 단독주택과 공동주택으로 구분(토지와 건축물의 범위에서 주택은 제외) 	- 지방세정 자료	
	자동차	지방세법에 의한 자동차(제124조)로 승용자동차, 승합자동차, 화물자동차, 특수자동차, 이륜자동차	- 보험개발원 차량기준가액 - 지방세정 시가표준액 - 국토부 차적정보	
총자산	기타 자산	임차보증금	주택, 상가 등의 전부 또는 일부를 일정기간 임차하는 대가로 소유권자에게 예약한 보증금(전세보증금, 월세보증금, 상가보증금 등)	- 국토부 확정일자 정보 - 직권조사 등록
		선박·항공기	선박 : 기선·범선·전마선 등 명칭과 관계없이 모든 배를 의미 항공기 : 사람이 탑승 조정하여 항공에 사용하는 비행기·비행선·활공기·회전익항공기 그밖에 이와 유사한 비행기구	- 지방세정 자료
	입목재산	지상의 과수, 임목(林木), 죽목 등 입목(立木)재산	- 지방세정 자료	
	회원권	골프회원권, 콘도미니엄회원권, 종합체육시설이용회원권, 승마회원권, 요트회원권	- 지방세정 자료	
	조합원입주권	소득세법 제89조제2항에 따른 조합원입주권	- 지방세정 자료	
	어업권	수산업법 또는 내수면어업법의 규정에 의한 면허어업에 대한 권리	- 지방세정 자료	
	분양권	건물이 완성되는 때에 그 건물과 이에 부수되는 토지를 취득할 수 있는 권리(위 조합원입주권은 제외) : 조사일 현재까지 납부한 금액	- 사회보장정보시스템을 통한 공적자료 또는 직권조사	
	금융자산	현금 또는 수표, 어음, 주식, 국·공채 등 유가증권 예금, 적금, 부금, 예치금, 보험 및 수익증권 등	- 금융정보 조회결과	
부채 (총자산 산정 시 자산금액 합계에서 차감)	금융기관 대출금		- 금융정보 조회결과	
	금융기관이외의 기관 대출금			
	법에 근거한 공제회 대출금		- 사회보장정보시스템을 통한 공적자료 또는 직권조사	
	법원에 의하여 확인된 사채			
임대보증금				
자동차	자동차관리법 시행규칙 제2조에서 정한 비영업용 승용자동차	- 보험개발원 차량기준가액 - 지방세정 시가표준액 - 국토부 차적정보		

13. 문의처

문의처

- 시흥시청 및 시흥시 관내 동 행정복지센터
- 한국토지주택공사 전국 대표전화(콜센터) 1600-1004 (평일 09:00 ~ 18:00)

△ LH 임·직원의 부당한 업무처리, 편의제공 요구, 인격모독 등 갑질 피해를 겪으셨다면 저희 공사 홈페이지(www.lh.or.kr) 고객신고센터 내 「부조리 및 갑질신고」에 제보 및 신고하여 주시기 바랍니다.

2026. 04. 09.



한국토지주택공사 경기남부지역본부

[별지1-1] 영구임대주택 공급신청서 (일반공급) [뒷면]

※지자체에서 작성		대상자 선정기준 배점 및 득점(일반공급용)			
구 분		배점	확인내용	득점	배점기준
1. 시흥시 거주기간 (30점)	15년 이상	30			▶ 입주자 모집공고일 현재까지 연속하여 시흥시에 거주한 기간으로 타 사·도로 전출했던 경우는 시흥시에 최종 전입한 날부터 산정 (주민등록 말소의 경우는 재등록 이후부터 산정)
	10년~15년 미만	28			
	5년~10년 미만	26			
	1년~5년 미만	24			
	1년 미만	22			
2. 신청자 연령(25점)	만60세 이상	25			▶ 모집공고일 현재 주민등록포에 등재되어 있는 생년월일을 기준으로 함
	만50~만60세 미만	23			
	만40~만50세 미만	21			
	만40세 미만	19			
3. 무주택 세대원수 (30점)	5인 이상	30			▶ 입주자 모집공고일 기준 무주택세대구성원의 범위와 동일(공급신청자 포함) - 공고일 익일 이후 등재된 세대원은 포함되지 않음
	4인	28			
	3인	26			
	1~2인	24			
4. 가점 (7~15점)	15 (유형 3가지)	15			▶ 생계의료급여 수급자 로서 아래 유형에 해당하는 수 체크 □유형1: 국가유공자 등, 일본군위안부 피해자, 지원대상 한부모가족 □유형2: 북한이탈주민, 장애의 정도가 심한 장애인(세대원 포함) □유형3: 만 65세 이상 직계존속(배우자 포함) 3년 이상 부양자 □유형4: 아동복지시설퇴소자, 소년소녀가장 □유형5: 미성년자녀 3인 이상 부양자 □유형6: 철거지역 이주자, 재해 이주자, 위험건물철거 이주자 □유형7: 혼인기간 7년 이내인 자 또는 예비신혼부부 □유형8: 귀환국군포로
	13 (유형 2가지)	13			
	11 (유형 1가지)	11			
* 신청자 기준 * 여러 유형에 해당하는 자는 큰 배점을 우선하여 부여	기타	7			▶ 생계의료급여 수급자 로서 □유형1: 장애의 정도가 심하지 않은 장애인(세대원 포함) □유형2: 10년 이상 장기복무 전역한 제대군인 ▶ 비수급자 로서 아래 중 하나에 해당하는 자 □유형1: 국가유공자 등, 일본군위안부 피해자, 지원대상 한부모가족 □유형2: 북한이탈주민, 장애의 정도가 심한 장애인(세대원 포함) □유형3: 만 65세 이상 직계존속(배우자 포함) 3년 이상 부양자 □유형4: 아동복지시설퇴소자, 소년소녀가장 □유형5: 미성년자녀 3인 이상 부양자 □유형6: 철거지역 이주자, 재해 이주자, 위험건물철거 이주자 □유형7: 혼인기간 7년 이내인 자 또는 예비신혼부부 □유형8: 귀환국군포로
총점				점	_____ 행정복지센터 확인자 (인)
서류편철순서	□신청자격증빙서류[수급자, 한부모, 장애인, 유공자영구임대주택지원대상증명서 등] □등본 □초본 □(신청자 등본에 배우자 없는 경우)가족관계증명서 □[별지2]개인정보동의서 □[별지3]금융정보제공동의서 □[별지4]기타 자산·부채 보유사실 확인서 □[별지5]중복선정불가확인서 □기타증빙서류				

영구임대주택 공급신청서(주거약자 · 고령자)							접수번호	
주택 신청 유형	단지명 (희망단지에 'O' 표시)	시흥목감7단지 (A-1) 26 [주거약자]	시흥목감13단지 (A-5) 26 [고령자]	시흥장현19단지 (A-1) 26B [주거약자]	전용면적	26㎡	가구원수	
신청인	성명			주민등록번호				
	주소							
	전화번호	휴대전화() 집전화()	- -	시흥시 최종 전입일	년	월	일	
신청 순위	1순위	<input type="checkbox"/> 국민기초생활보장법상의 생계급여수급자 또는 의료급여수급자 <input type="checkbox"/> 생계·의료급여 수급자 선정 기준의 소득인정액 이하인 국가유공자 등 <input type="checkbox"/> 만 65세이상 직계존속 부양자로서 수급자 선정기준의 소득인정액 이하인 사람 <input type="checkbox"/> 만 65세 이상인 사람으로서 「국민기초생활 보장법」 제2조제1호에 따른 수급권자 또는 같은 조 제10호에 따른 차상위계층에 해당하는 사람						
	2순위	<input type="checkbox"/> 전년도 도시근로자 가구원수별 월평균소득 50%(1인 70%, 2인 60%)이하인 사람으로서 자산요건을 충족하는 사람						
	3순위	<input type="checkbox"/> 전년도 도시근로자 가구원수별 월평균소득 70%(1인 90%, 2인 80%)이하이고, 자산요건을 충족하는 국가유공자 등 <input type="checkbox"/> 일본군위안부피해자 <input type="checkbox"/> 지원대상 한부모가족 <input type="checkbox"/> 북한이탈주민 <input type="checkbox"/> 장애인등록증이 교부된 사람 (지적장애인·정신장애인 및 3급 이상의 뇌병변장애인의 경우에는 그 배우자를 포함) <input type="checkbox"/> 아동복지시설에서 퇴소하는 사람 중 아동복지 시설의 장이 추천하는 사람 ※ 북한이탈주민, 장애인, 아동복지시설 퇴소자는 전년도 도시근로자 가구원수별 월평균소득 70% (1인 90%, 2인 80%)이하이고, 자산요건을 충족한 사람을 말함						
	4순위	<input type="checkbox"/> 국토교통부장관 또는 시·도지사가 영구임대주택의 입주자 필요하다고 인정하는 사람						
	5순위	<input type="checkbox"/> 장애인등록증이 교부된 사람(지적장애인·정신장애인 및 3급 이상의 뇌병변장애인의 경우에는 그 배우자를 포함)으로서 전년도 도시근로자 가구원수별 월평균소득 100%(1인 120%, 2인 110%)이하이고, 자산요건을 충족하는 사람						
주택 및 자산 현황	<input type="checkbox"/> 만 65세 이상 (1960.05.15. 이전 출생자)		<input type="checkbox"/> 무주택세대구성원		<input type="checkbox"/> 총자산가액 및 자동차가액이 기준금액 이하			
	<작성요령 및 유의사항> 1. 무주택세대구성원만 신청가능하며, 주택 및 자산현황은 무주택세대구성원 전원을 대상으로 적용합니다. 2. 총자산 및 자동차는 해당 기준요건이 필요한 입주자 자격의 경우 작성합니다. (2026년도 기준가액 총자산 24,500만원 이하 , 자동차 4,542만원 이하) 3. 주택소유 및 자격·소득·자산(총자산 및 자동차), 입주자격제한(불법양도·전대) 여부 확인 결과 부적격자로 판명될 경우 입주대상자로 선정될 수 없습니다.							
위와 같이 영구임대주택 공급신청서를 제출합니다.								
20 년 월 일			신청인 (인)					
시흥시장 귀하								

[별지1-2] 영구임대주택 공급신청서 [주거약자] [뒷면]

※지자체에서 작성					
대상자 선정기준 배점 및 득점(주거약자)					
구 분		배점	확인내용	득점	배점기준
1. 시흥시 거주기간 (3점)	5년 이상	3			▶ 입주자 모집공고일 현재까지 연속하여 시흥시에 거주한 기간으로 타 시·도로 전출했던 경우는 시흥시에 최종 전입한 날부터 산정 (주민등록 말소의 경우는 재등록 이후부터 산정)
	1년 이상~5년 미만	2			
	1년 미만	1			
2. 신청자 연령 (3점)	만75세 이상	3			▶ 모집공고일 현재 주민등록표에 등재되어 있는 생년월일을 기준으로 함
	만70~만75세 미만	2			
	만65~만70세 미만	1			
3. 무주택세대 구성원수 (1점)	2인 이상	1			▶ 입주자 모집공고일 현재 무주택세대구성원의 범위와 동일 (공급신청자 포함) - 공고일 익일 이후 등재된 세대원은 포함되지 않음
4. 장애등급 (3점)	장애가 정도 심한 장애인	3			▶ 무주택세대구성원 포함
	장애가 정도가 심하지 않은 장애인	1			
총점				점	_____ 행정복지센터 확인자 (인)
서류편철순서	<input type="checkbox"/> 신청자격증빙서류[수급자, 한부모, 장애인, 유공자영구임대주택지원대상증명서 등] <input type="checkbox"/> 등본 <input type="checkbox"/> 초본 <input checkbox"="" type="checkbox/>(신청자 등본에 배우자 없는 경우)가족관계증명서
 <input type="/> [별지2]개인정보동의서 <input type="checkbox"/> [별지3]금융정보제공동의서 <input type="checkbox"/> [별지4]기타 자산·부채 보유사실 확인서 <input type="checkbox"/> [별지5]중복선정불가확인서 <input type="checkbox"/> 기타증빙서류				

개인정보 수집·이용 및 제3자 제공 동의서 (임대주택 입주신청자용/자격검증용)

「공공주택 특별법」 제53조에 따라 국토교통부로부터 권한 위임 받은 한국토지주택공사는 「공공주택 특별법」 제4조에 따른 공공주택사업자로서 같은 법 제48조의6에 따라 공공주택 공급신청자의 자격확인을 위하여 개인정보 등을 관계기관으로부터 제공받아 이용할 수 있으며, 같은 법 제48조의7에 따라 제공받은 자료 또는 정보를 수집, 관리, 보유 또는 활용할 수 있습니다.

1. [필수] 개인정보 수집·이용 및 제3자 제공에 동의하는 사람의 성명, 주민등록번호, 청약자와의 관계, 서명 또는 날인

성명	주민등록번호	관계	서명	성명	주민등록번호	관계	서명
	-	본인	(서명 또는 인)		-		(서명 또는 인)
	-	배우자	(서명 또는 인)		-		(서명 또는 인)
	-		(서명 또는 인)		-		(서명 또는 인)
	-		(서명 또는 인)		-		(서명 또는 인)

* 만14세 이상의 세대원은 본인이 직접 서명하고, 만14세 미만의 세대원은 보호자(법정대리인)가 서명함

2. 개인정보 수집·이용 안내

수집하는 개인정보 항목	수집·이용 목적	보유·이용기간
기본 <ul style="list-style-type: none"> - 주민등록사항(성명, 주소, 거주시작일, 신청인과의 관계) - 병역사항(행복주택 공급 시 남성에게만 해당) - 연락처(유·무선 전화번호, 이메일주소) - 주택청약종합저축 가입내역(은행, 계좌번호, 납입인정횟수, 저축금액) - 주택소유 및 공공임대주택 계약·입주내역 	한국토지주택공사가 공급하는 공공임대주택의 임차인 자격 심사 및 선정순위 결정, 임대차 계약안내 및 관리, 임대주택 정책자료 활용, 임차권 불법양도·전대 확인	청약신청일로부터 신청자는 6개월, 당첨(예비)자는 5년
소득 <ul style="list-style-type: none"> - 「소득세법」 제12조, 제16조부터 제22조에 따른 소득내역 - 공적연금 가입내역 - 건강보험 가입내역 - 국가·지자체 등으로부터 지급받는 각종 급여, 수당 및 직불금내역 - 국세 및 지방세 과세내역 - 사업자등록사항 		
자산 <ul style="list-style-type: none"> - 토지, 주택, 건축물 및 자동차 보유내역 		
기타 <ul style="list-style-type: none"> - 「국민기초생활 보장법」 상 수급자 또는 차상위계층 해당여부 		

※ 위의 개인정보 수집·이용에 대한 동의를 거부할 권리가 있습니다. 단, 동의를 거부할 경우 한국토지주택공사가 본인의 임대주택 공급신청 접수를 거부하거나 임대차계약(갱신계약 포함) 체결에 응하지 않을 수 있습니다.

[필수] 본인(공급신청자를 말하며, 위 1호에 기재된 사람을 포함합니다. 이하 같습니다.)은 본인의 개인정보를 본인으로부터 직접 제공받거나 「개인정보 보호법」 제2조제6호에 규정한 공공기관 및 관계기관으로부터 정보통신망 또는 「전자정부법」 제36조제1항에 따른 행정정보의 공동 이용 등을 통하여 제공받아 수집·이용하는데 동의하십니까?

동의	<input type="checkbox"/>	미동의	<input type="checkbox"/>
----	--------------------------	-----	--------------------------

※ **주민(외국인)등록번호 수집·이용안내** : 「개인정보보호법」 제15조 제1항 제3호에 따라 정보주체의 동의 없이 개인정보를 수집·이용합니다.

가. 수집하는 개인정보 항목 : **신청자 주민등록번호(외국인등록번호), 세대구성원 주민등록번호(외국인등록번호)**

나. 수집·이용목적 : 한국토지주택공사가 공급하는 공공임대주택 임차인 자격 심사 및 선정순위 결정, 임대차 계약체결 및 관리, 임대료 수납관리, 임대주택 입주자 관리, 임대주택 중복 입주 확인, 임대주택 거주자 실태조사 및 만족도 조사, 임대주택 정책자료 활용, 임차권 불법양도·전대 확인

다. 수집근거: 「공공주택 특별법 시행령」 제63조(고유식별정보의 처리)

라. 보유·이용기간: **청약신청일로부터 6개월, 당첨(예비)자는 5년**

※ **개인정보의 파기절차 및 방법** : 수집한 개인정보는 이용목적 달성 후 지체 없이(5일 이내) 파기하며, 종이 형태로 보유중인 개인정보는 분쇄 또는 소각을 통해, 전자파일 형태로 보유 중인 개인정보는 재생 불가능한 기술적 방법을 사용하여 파기합니다. 다만, 관계법령의 규정에 의하여 보존할 필요가 있는 경우, 공사는 관계법령에서 정한 일정기간 동안 관련 정보를 보존합니다.

3. 민감정보 수집·이용 안내

가. 민감정보 수집·이용 목적 : 한국토지주택공사가 공급하는 공공임대주택 임차인 자격심사 및 선정순위 결정

나. 수집하려는 민감정보의 항목 : **장애인 해당여부, 장애유형·정도**

다. 민감정보의 보유·이용 기간 : **청약신청일로부터 6개월, 당첨(예비)자는 5년, 계약자는 영구**

라. 민감정보 수집 및 이용 동의 거부할 권리 : 민감정보를 제공하고자 하는 자는 민감정보 활용 동의를 거부할 수 있습니다. 단, 동의를 거부할 경우 우선공급 대상 "장애인 등"에서 제외되고, 장애인 관련 배점 적용대상 및 편의시설 설치대상에서 제외됨을 알려드립니다.

[선택] 본인은 위 2~3호 사무를 위하여 위와 같이 민감정보를 처리하는데 동의하십니까?

동의	<input type="checkbox"/>	미동의	<input type="checkbox"/>
----	--------------------------	-----	--------------------------

4. 개인정보의 제3자 제공 동의여부

가. 개인정보를 제공받는 자 : 국토교통부장관, 「개인정보 보호법」 제2조제6호에 규정한 공공기관으로서 소득·재산 및 주택 관련 원천정보 보유기관, 「사회복지사업법」 제6조의3에 따라 설립된 기구(사회보장정보원), 「공공주택특별법」 제49조의7에 따라 불법양도·전대 임차인 정보 관리하는 전산관리지정기관, 한국부동산원

나. 개인정보를 제공받는 자의 개인정보 이용 목적, 제공항목, 보유·이용기간

제공받는 자	제공목적	제공항목	보유·이용기간
국토교통부장관	주택소유여부 검색	성명, 주소, 휴대전화번호, 주민등록번호(외국인등록번호)	청약신청일로부터 신청자는 6개월, 당첨(예비)자는 5년
소득·재산·주택·공공임대 주택 계약 및 입주 관련 원천정보 보유기관	주택, 소득 및 자산, 계약 및 입주 여부 검색	성명, 주소, 휴대전화번호, 주민등록번호(외국인등록번호)	
사회보장정보원	주택, 소득 및 자산 검색	성명, 주소, 휴대전화번호, 주민등록번호(외국인등록번호)	
한국부동산원	주택청약종합저축 가입내역 확인 (가입은행, 계좌번호, 납입인정횟수, 저축금액)	성명, 주민등록번호(외국인등록번호) , 주택청약종합저축 가입정보, 계좌번호	
전산관리지정기관	임차인 중복계약 및 불법 양도·전대 확인	성명, 주소, 신청인과의 관계, 주민등록번호(외국인등록번호)	

※ 위의 개인정보 수집·이용에 대한 동의를 거부할 권리가 있습니다. 단, 동의를 거부할 경우 한국토지주택공사가 본인의 임대주택 공급신청 접수를 거부하거나 임대차계약(갱신계약 포함) 체결에 응하지 않을 수 있습니다.

[필수] 본인은 위와 같이 본인의 개인정보를 제3자에게 제공하는데 동의하십니까?

동의	<input type="checkbox"/>	미동의	<input type="checkbox"/>
----	--------------------------	-----	--------------------------

5. 공공주택 관련 정보 제공을 위한 개인정보 수집·이용 안내

가. 개인정보 수집·이용 목적 : [입주자모집 알림 등 공공주택 관련 정보제공 및 홍보](#)

나. 수집하려는 개인정보의 항목 : 유선·휴대전화번호

다. 개인정보의 보유·이용 기간 : [청약신청일로부터 신청자는 6개월, 당첨\(예비\)자는 5년](#)

라. 선택항목에 동의하지 않을 수 있으며, 동의하지 않더라도 한국토지주택공사에서 공급하는 분양·임대주택의 청약서비스 이용에는 제한이 없으나, 공공주택 관련 정보 메시지(또는 전화)가 발송되지 않습니다.

[선택] 본인은 위와 같이 본인의 개인정보를 수집·이용하는데 동의하십니까?

동의	<input type="checkbox"/>	미동의	<input type="checkbox"/>
----	--------------------------	-----	--------------------------

시흥시장/한국토지주택공사 경기남부지역본부장 귀하

금융기관 등의 명칭

1. 「금융실명거래 및 비밀보장에 관한 법률」 제2조제1호에 따른 금융회사등
 - 가. 「은행법」에 따른 은행
 - 나. 「중소기업은행법」에 따른 중소기업은행
 - 다. 「한국산업은행법」에 따른 한국산업은행
 - 라. 「한국수출입은행법」에 따른 한국수출입은행
 - 마. 「한국은행법」에 따른 한국은행
 - 바. 「자본시장과 금융투자업에 관한 법률」에 따른 투자매매업자·투자중개업자·집합투자업자·신탁업자·증권금융회사·종합금융회사 및 명의개서대행회사
 - 사. 「상호저축은행법」에 따른 상호저축은행 및 상호저축은행중앙회
 - 아. 「농업협동조합법」에 따른 조합과 그 중앙회 및 농협은행
 - 자. 「수산업협동조합법」에 따른 조합 및 중앙회
 - 차. 「신용협동조합법」에 따른 신용협동조합 및 신용협동조합중앙회
 - 카. 「새마을금고법」에 따른 금고 및 중앙회
 - 타. 「보험업법」에 따른 보험회사
 - 파. 「우체국예금·보험에 관한 법률」에 따른 체신관서
 - 하. 「금융실명거래 및 비밀보장에 관한 법률 시행령」 제2조에 따른 기관
2. 「신용정보의 이용 및 보호에 관한 법률」 제25조에 따른 신용정보집중기관: 전국은행연합회 등

금융정보 등의 범위

1. 금융정보
 - 가. 보통예금, 저축예금, 자유저축예금 등 요구불 예금: 최근 3개월 이내의 평균 잔액
 - 나. 정기예금, 정기적금, 정기저축 등 저축성예금: 잔액 또는 총납입금
 - 다. 주식, 수익증권, 출자금, 출자지분: 최종 시세가액. 이 경우 비상장주식의 평가에 관하여는 「상속세 및 증여세법 시행령」 제54조제1항을 준용합니다.
 - 라. 채권, 어음, 수표, 채무증서, 신주인수권 증서: 액면가액
 - 마. 연금저축: 정기적으로 지급된 금액 또는 최종 잔액
2. 신용정보
 - 가. 대출 현황 및 연체 내용
 - 나. 신용카드 미결제 금액
3. 보험정보
 - 가. 보험증권: 해약하는 경우 지급받게 될 환급금 또는 최근 1년 이내에 지급된 보험금
 - 나. 연금보험: 해약하는 경우 지급받게 될 환급금 또는 정기적으로 지급되는 금액

유의사항

1. 공공주택의 공급을 신청(재계약을 체결하는 경우를 포함합니다)하는 자가 이 동의서 제출을 2회 이상 거부·기피할 경우 신청이 각하되거나, 「공공주택 특별법」 제49조의3에 따라 임대차계약이 해지·해제되거나 재계약이 거절될 수 있습니다.
2. 이 동의서는 최초로 공공주택의 공급을 신청하거나 재계약을 체결할 때 한 번만 제출하면 되며, 앞면에서 "유효기간"이란 동의서 제출일부터 6개월 이내에 금융정보등을 조회한다는 의미입니다. 향후, 재계약을 체결할 때 동의서면을 추가로 제출하지 않아도 사업주체는 금융정보등의 제공을 요청할 수 있으나, 동의 대상자가 추가된 경우에는 추가된 동의 대상자에 대한 동의서면을 별도로 제출하여야 합니다.
3. 동의자의 금융정보등은 공공주택의 입주자 선정 및 재계약 시 자격확인을 위한 금융재산조사 목적 외에 다른 용도로 사용하거나 다른 사람 또는 기관에 제공되지 않으며, 이를 위반한 자에 대해서는 「공공주택 특별법」 제57조에 따라 5년 이하의 징역 또는 3천만원 이하의 벌금에 처할 수 있습니다.

[별지5] 예비입주자 중복선정 불가 및 대기자명부 제외사항 확인서

예비입주자 중복선정 불가 및 대기자 명부 제외사항 확인서			
신 청 인	성 명		생년월일
	주 소		
확인 내용			
<p>신청인 본인은 내가 공급하는 건설형 공공임대주택(통합공공임대주택, 국민임대, 행복주택, 영구임대, 이하 동일)의 입주자 모집에 청약신청 함에 있어, 아래의 사항을 충분히 인지하고 청약을 하였음을 확인합니다.</p> <p>1. 건설형 공공임대주택 중 동일한 공급유형 내에서 중복신청은 가능하나, 신청 후 예비입주자로 선정되면 종전의 동일한 공급유형에 선정된 기존 예비입주자 지위는 자동 상실 처리됨</p> <div style="border: 1px dashed black; padding: 5px; margin: 5px 0;"> <p>【중복된 예비입주자 지위 상실처리 순서기준】 ① 입주자 모집공고일, ② 신청접수일, ③ 당첨자 발표일 중 빠른 순서로 상실 처리</p> </div> <p>2. 건설형 공공임대주택에 입주 시, 모든 건설형 공공임대주택의 입주 대기자 명부에서 제외처리 됨</p> <div style="border: 1px dashed black; padding: 5px; margin: 5px 0;"> <p>【입주여부 판단기준】 실입주일을 말하며, 입주지정기간 이후에는 임대보증금 완납일을 입주일로 판단</p> </div>			
신청인 :			(인)
20 년 월 일			
한국토지주택공사 경기남부지역본부장 귀하			
<p>※ 공공임대주택 예비입주자 업무처리지침 제11조(예비입주자 중복선정 방지) 공공주택사업자는 동일한 신청자가 제3조제2항에 따른 동일한 유형의 공공임대주택(영구임대주택, 국민임대주택, 행복주택 및 통합공공임대주택 각각을 말한다)에 중복하여 예비입주자로 선정되지 않도록 입주대기자 명부를 관리하여야 한다.</p> <p>※ 공공임대주택 예비입주자 업무처리지침 제10조(입주대기자 명부 관리) 제3항 공공주택사업자는 예비입주자가 공공임대주택에 입주한 경우 모든 입주대기자 명부에서 해당 예비입주자를 제외하여야 하며, 이 경우에는 예비입주자에게 임대차계약체결 이전에 제외사실을 안내하여야 한다.</p>			

위 임 장

(배우자 이외의 대리인이 신청 시, ※자필작성)

※ 색상이 어두운 면은 서약자가 적지 않습니다.

접수일자		처리기간	즉시
수임인 (대리인)	성명 (서명 또는 인)	생년월일	
	주소		
위 임 내 역	상기인을 본인의 대리인으로 정하여 시흥시 영구임대주택 공급신청과 관련하여 일체의 권한을 위임합니다.		

※ 아래 방식에 따라 구비서류 준비 및 위임인 서명바랍니다.

[인감증명방식] ① 위임인(신청자)의 **본인발급용** 인감증명서 / 인감도장 준비

② 위임장에 반드시 인감증명서상의 도장으로 날인

[본인서명방식] ① 본인(신청자)의 본인서명 사실확인서(발급용도:임대주택 대리신청)

② 위임장에 '본인서명 사실확인서' 상의 자필서명

20 년 월 일

위 임 인
(신 청 인)

_____ (본인서명 또는 인)

시흥시장 귀하

